



Einwohnergemeinde Gurtnellen

# RECHNUNG 2025



<b>1</b>	<b>Überblick Jahresrechnung</b>	
1.1	Gesamtbeurteilung	2
1.2	Gesamtübersicht	3
1.3	Bericht und Antrag Rechnungsprüfungskommission	4
<b>2</b>	<b>Erfolgsrechnung</b>	
2.1	Erfolgsrechnung gestaffelt nach HRM2	5
2.2	Zusammenzug Erfolgsrechnung Funktionale Gliederung	6
<b>3</b>	<b>Zusammenzug Investitionsrechnung Funktionale Gliederung</b>	7
<b>4</b>	<b>Bilanz</b>	8
<b>5</b>	<b>Geldflussrechnung</b>	9
<b>6</b>	<b>Anhang</b>	
6.1	Grundsätze zur Rechnungslegung	10-11
6.2	Anlagespiegel VV und FV	12-14
6.3	Beteiligungsspiegel	15-16
6.4	Rückstellungsspiegel	17
6.5	Gewährleistungsspiegel	18
6.6	Eigenkapitalnachweis	19
6.7	Finanzkennzahlen	20-22
6.8	Zusätzliche Angaben zur Jahresrechnung	23
<b>7</b>	<b>Übersichten</b>	
7.1	Wesentliche Abweichungen zum Budget 2025	24-25
7.2	Kreditkontrolle	26
<b>8</b>	<b>Details zur Jahresrechnung</b>	
8.1	Erfolgsrechnung nach Funktionen	27-38
8.2	Erfolgsrechnung nach Artengliederung	39-47
8.3	Investitionsrechnung nach Funktionen	48-49
8.4	Investitionsrechnung nach Artengliederung	50-51
8.5	Bilanz	52-58
8.6	Erfolgsrechnung Kreisschule Urner Oberland, Bilanz, Defizitaufteilung	59

## 1.1 Gesamtbeurteilung

### Bericht des Gemeinderates zur Rechnung 2025

Die Jahresrechnung 2025 schliesst bei Einnahmen von Fr. 2'895'410.60 und Ausgaben von Fr. 2'843'542.78, mit einem Ertragsüberschuss von Fr. 51'867.82 ab. Das Budget 2025 rechnete mit einem Aufwandüberschuss von Fr. 221'047.00.

#### Allgemeine Bemerkungen

Die Hauptgründe für den besseren Rechnungsabschluss sind bei folgenden, grösseren Abweichungen gegenüber dem Budget 2025 zu finden:

- Mehreinnahmen Einkommenssteuern natürliche Personen	+ Fr. 233'292.60
- Rückerstattung Wirtschaftliche Hilfe	+ Fr. 199'132.25
- Mehreinnahmen Gewinnsteuern juristische Personen	+ Fr. 45'783.15
- Anteil der Gemeinde an Ressourcenausgleich des Kantons	+ Fr. 32'394.00
- Minderausgaben Beiträge an private Haushalte	- Fr. 165'305.80
- Minderausgaben Baulicher Unterhalt Reservoirs	- Fr. 92'312.51
- Minderausgaben Löhne	- Fr. 36'695.10
- Minderausgaben an private Organisationen ohne Erwerbszweck	- Fr. 33'173.45
- Minderausgaben Gutachten, Rechtskosten usw.	- Fr. 27'686.70

Die Investitionsrechnung schliesst mit Ausgaben von Fr. 222'943.75 und Einnahmen von Fr. 47'033.10 ab. Dies ergibt Nettoinvestitionen von Fr. -175'910.65.

Der Gemeinderat Gurtnellen freut sich über das gute Rechnungsergebnis im Jahr 2025. Allerdings werden die anstehenden Projekte die Gemeindefinanzen in Zukunft belasten.

Bilanzüberschuss 31.12.2024	Fr. 866'981.13
Ertragsüberschuss 2025	Fr. 51'867.82
<b>Bilanzüberschuss 31.12.2025</b>	<b><u>Fr. 918'848.95</u></b>

Über weitere Einzelheiten wird Sie der Gemeinderat gerne an der Gemeindeversammlung vom 20. Mai 2026 orientieren.

## 1.2 Gesamtübersicht

Gemeinde Gurtnellen

	Rechnung 2025	Budget 2025	Rechnung 2024	Abweichung R 2025 - B 2025	
<b>Erfolgsrechnung</b>					
Betrieblicher Aufwand	1'904'735.94	2'360'387.00	2'108'553.56	-455'651.06	-19.3%
Betrieblicher Ertrag	2'797'320.61	2'142'178.00	2'120'404.60	655'142.61	30.6%
<b>Ergebnis aus betrieblicher Tätigkeit</b>	<b>892'584.67</b>	<b>-218'209.00</b>	<b>11'851.04</b>	<b>1'110'793.67</b>	<b>-509.1%</b>
Finanzaufwand	76'429.03	82'350.00	74'167.92	-5'920.97	-7.2%
Finanzertrag	77'427.89	79'512.00	120'573.45	-2'084.11	-2.6%
<b>Ergebnis aus Finanzierung</b>	<b>998.86</b>	<b>-2'838.00</b>	<b>46'405.53</b>	<b>3'836.86</b>	<b>-135.2%</b>
<b>Operatives Ergebnis</b>	<b>893'583.53</b>	<b>-221'047.00</b>	<b>58'256.57</b>	<b>1'114'630.53</b>	<b>-504.3%</b>
Ausserordentlicher Aufwand	862'377.81	-	5'380.75	862'377.81	
Ausserordentlicher Ertrag	20'662.10	-	12'117.70	20'662.10	
<b>Ausserordentliches Ergebnis</b>	<b>-841'715.71</b>	<b>-</b>	<b>6'736.95</b>	<b>-841'715.71</b>	
<b>Gesamtergebnis Erfolgsrechnung</b>	<b>51'867.82</b>	<b>-221'047.00</b>	<b>64'993.52</b>	<b>272'914.82</b>	<b>-123.5%</b>
<b>Investitionsrechnung</b>					
Investitionsausgaben	222'943.75	1'554'000.00	148'778.27	-1'331'056.25	-85.7%
Investitionseinnahmen	47'033.10	825'000.00	33'507.20	-777'966.90	
<b>Nettoinvestitionen</b>	<b>175'910.65</b>	<b>729'000.00</b>	<b>115'271.07</b>	<b>-553'089.35</b>	<b>-75.9%</b>
<b>Finanzierung</b>					
Nettoinvestitionen	175'910.65	729'000.00	115'271.07	-553'089.35	-75.9%
Selbstfinanzierung	1'019'629.52	-104'063.00	165'700.00	915'566.52	
<b>Selbstfinanzierungssaldo</b>	<b>1'195'540.17</b>	<b>624'937.00</b>	<b>280'971.07</b>	<b>1'820'477.17</b>	<b>291.3%</b>
<b>Selbstfinanzierungsgrad</b>	<b>579.63%</b>	<b>-14.27%</b>	<b>143.75%</b>		

## 1.3 Bericht und Antrag Rechnungsprüfungskommission

### Bericht der Rechnungsprüfungskommission zur Rechnung 2025

Als Rechnungsprüfungskommission haben wir die Jahresrechnung der Gemeinde Gurtellen, bestehend aus Bestandesrechnung und Verwaltungsrechnung (Laufende Rechnung und Investitionsrechnung) für das am 31. Dezember 2025 abgeschlossene Rechnungsjahr geprüft.

### Verantwortung des Gemeinderates

Der Gemeinderat ist für die Aufstellung der Jahresrechnung in Übereinstimmung mit den gesetzlichen Vorschriften verantwortlich. Diese Verantwortung beinhaltet die Ausgestaltung, Implementierung und Aufrechterhaltung eines internen Kontrollsystems mit Bezug auf die Aufstellung einer Jahresrechnung, die frei von wesentlichen falschen Angaben als Folge von Verstössen oder Irrtümern ist. Darüber hinaus ist der Gemeinderat für die Auswahl und die Anwendung sachgemässer Rechnungslegungsmethoden sowie die Vornahme angemessener Schätzungen verantwortlich.

### Durchführung der Prüfung

Die Rechnungsprüfungskommission hat nach Vorliegen der Jahresrechnung 2025 folgende Prüfungen vorgenommen: Die Aktiven und Passiven der Bestandesrechnung wurden geprüft. Die geprüften Bestände stimmen mit den entsprechenden Nachweisen und Belegen überein. Bei der Verwaltungsrechnung 2025 wurde eine Plausibilitätsprüfung vorgenommen und wesentliche Abweichungen zum Vorjahr und zum Budget kontrolliert.

### Prüfungsurteil

Bei unserer Revision sind wir nicht auf Sachverhalte gestossen, aus denen wir schliessen müssten, dass die Bestandes- sowie die Verwaltungsrechnung nicht den gesetzlichen Vorschriften entsprechen. Die Rechnungsprüfungskommission Gurtellen empfiehlt die Rechnung 2025 zu genehmigen und die zuständigen Organe zu entlasten.

Die Rechnungsprüfungskommission dankt allen Beteiligten für die geleistete Arbeit.

Gurtellen, 8. April 2026

Für die Rechnungsprüfungskommission



Kauz Daniel, Präsident



Matter Christian, Mitglied



Walker Karl, Mitglied

**2.1 Erfolgsrechnung gestaffelt nach HRM2**

Gemeinde Gurtellen

	Rechnung 2025	Budget 2025	Rechnung 2024
<b>Betrieblicher Aufwand</b>	<b>1'904'735.94</b>	<b>2'360'387.00</b>	<b>2'108'553.56</b>
30 Personalaufwand	497'050.65	565'100.00	495'578.90
31 Sach- und übriger Betriebsaufwand	279'542.20	497'885.00	302'877.07
33 Abschreibungen Verwaltungsvermögen	95'542.00	109'834.00	104'080.00
35 Einlagen in Fonds und Spezialfinanzierungen	34'589.58	-23'500.00	-48'326.25
36 Transferaufwand	829'937.69	1'054'875.00	1'089'941.34
37 Durchlaufende Beiträge	1'364.82	1'200.00	-
39 Interne Verrechnungen	166'709.00	154'993.00	164'402.50
<b>Betrieblicher Ertrag</b>	<b>2'797'320.61</b>	<b>2'142'178.00</b>	<b>2'120'404.60</b>
40 Fiskalertrag	1'433'140.77	1'123'200.00	1'039'649.10
41 Regalien und Konzessionen	92'874.25	69'970.00	66'769.50
42 Entgelte	446'731.65	159'600.00	136'421.50
43 Verschiedene Erträge	53.40		0.65
45 Entnahmen aus Fonds und Spezialfinanzierungen	6'822.74	2'850.00	8'909.77
46 Transferertrag	650'988.80	631'565.00	704'251.58
49 Interne Verrechnungen	166'709.00	154'993.00	164'402.50
<b>Ergebnis aus betrieblicher Tätigkeit</b>	<b>892'584.67</b>	<b>-218'209.00</b>	<b>11'851.04</b>
34 Finanzaufwand	76'429.03	82'350.00	74'167.92
44 Finanzertrag	77'427.89	79'512.00	120'573.45
<b>Ergebnis aus Finanzierung</b>	<b>998.86</b>	<b>-2'838.00</b>	<b>46'405.53</b>
<b>Operatives Ergebnis</b>	<b>893'583.53</b>	<b>-221'047.00</b>	<b>58'256.57</b>
38 Ausserordentlicher Aufwand	862'377.81	-	5'380.75
48 Ausserordentlicher Ertrag	20'662.10	-	12'117.70
<b>Ausserordentliches Ergebnis</b>	<b>-841'715.71</b>	<b>-</b>	<b>6'736.95</b>
<b>Gesamtergebnis Erfolgsrechnung</b>	<b>51'867.82</b>	<b>-221'047.00</b>	<b>64'993.52</b>

## 2.2 Zusammenzug Erfolgsrechnung Funktionale Gliederung

Gemeinde Gurtellen

	Rechnung 2025		Budget 2025		Rechnung 2024	
	Aufwand	Ertrag	Aufwand	Ertrag	Aufwand	Ertrag
<b>0 Allgemeine Verwaltung</b> Nettoergebnis	<b>711'479.19</b>	<b>231'641.65</b> 479'837.54	<b>721'885.00</b>	<b>225'680.00</b> 496'205.00	<b>617'947.64</b>	<b>186'978.15</b> 430'969.49
<b>1 Öffentl. Ordnung u. Sicherheit</b> Nettoergebnis	<b>95'442.43</b>	<b>19'446.25</b> 75'996.18	<b>124'479.00</b>	<b>16'000.00</b> 108'479.00	<b>88'996.48</b>	<b>19'360.48</b> 69'636.00
<b>2 Bildung</b> Nettoergebnis	<b>564'373.10</b>	<b>19'350.00</b> 545'023.10	<b>565'008.00</b>	<b>27'500.00</b> 537'508.00	<b>581'323.07</b>	<b>19'450.00</b> 561'873.07
<b>3 Kultur, Sport und Freizeit</b> Nettoergebnis	<b>64'758.36</b>	<b>14'404.62</b> 50'353.74	<b>50'280.00</b>	<b>8'350.00</b> 41'930.00	<b>47'342.93</b>	<b>17'913.05</b> 29'429.88
<b>4 Gesundheit</b> Nettoergebnis	<b>71'878.60</b>	<b>0.00</b> 71'878.60	<b>103'537.00</b>	<b>0.00</b> 103'537.00	<b>82'313.30</b>	<b>0.00</b> 82'313.30
<b>5 Soziale Sicherheit</b> Nettoergebnis	<b>188'274.20</b> 35'858.05	<b>224'132.25</b>	<b>353'570.00</b>	<b>27'000.00</b> 326'570.00	<b>335'678.95</b>	<b>11'680.40</b> 323'998.55
<b>6 Verkehr u. Nachrichtenüberm.</b> Nettoergebnis	<b>385'019.70</b>	<b>1'150.00</b> 383'869.70	<b>171'450.00</b>	<b>1'600.00</b> 169'850.00	<b>137'631.30</b>	<b>5'365.00</b> 132'266.30
<b>7 Umwelt und Raumordnung</b> Nettoergebnis	<b>580'414.24</b>	<b>48'241.50</b> 532'172.74	<b>230'105.00</b>	<b>45'650.00</b> 184'455.00	<b>236'137.49</b>	<b>46'976.85</b> 189'160.64
<b>8 Volkswirtschaft</b> Nettoergebnis	<b>60'114.08</b> 100'039.77	<b>160'153.85</b>	<b>29'550.00</b> 75'920.00	<b>105'470.00</b>	<b>75'110.00</b> 62'208.60	<b>137'318.60</b>
<b>9 Finanzen und Steuern</b> Nettoergebnis	<b>121'788.88</b> 2'055'101.60	<b>2'176'890.48</b>	<b>127'873.00</b> 1'671'567.00	<b>1'799'440.00</b>	<b>105'977.09</b> 1'757'438.63	<b>1'863'415.72</b>

### 3. Zusammenzug Investitionsrechnung Funktionale Gliederung

Gemeinde Gurtellen

	Rechnung 2025		Budget 2025		Rechnung 2024	
	Ausgaben	Einnahmen	Ausgaben	Einnahmen	Ausgaben	Einnahmen
<b>0</b> Allgemeine Verwaltung Nettoergebnis						
<b>1</b> Öffentl. Ordnung u. Sicherheit Nettoergebnis	153'308.95	10'000.00 143'308.95	300'000.00	200'000.00 100'000.00	96'433.85	28'553.00 67'880.85
<b>2</b> Bildung Nettoergebnis	25'549.70	17'033.10 8'516.60	4'000.00	4'000.00		
<b>3</b> Kultur, Sport und Freizeit Nettoergebnis						
<b>4</b> Gesundheit Nettoergebnis						
<b>5</b> Soziale Sicherheit Nettoergebnis						
<b>6</b> Verkehr u. Nachrichtenüberm. Nettoergebnis	18'001.35	18'001.35	1'250'000.00	625'000.00 625'000.00	12'569.20	12'569.20
<b>7</b> Umwelt und Raumordnung Nettoergebnis	6'083.75	20'000.00 -13'916.25			39'775.22	4'954.20 34'821.02
<b>8</b> Volkswirtschaft Nettoergebnis	20'000.00	20'000.00				
<b>9</b> Finanzen und Steuern Nettoergebnis	47'033.10 175'910.65	222'943.75			33'507.20 115'271.07	148'778.27

**4. Bilanz**

Gemeinde Gurtellen

		<i>per 31.12.2024</i>	<i>per 31.12.2025</i>
<b>1</b>	<b>Aktiven</b>	<b>5'161'564.73</b>	<b>5'159'595.97</b>
<b>10</b>	<b>Finanzvermögen</b>	<b>2'311'148.27</b>	<b>3'073'263.72</b>
100	Flüssige Mittel und kurzfristige Geldanlagen	600'406.26	1'491'324.71
101	Forderungen	126'161.90	156'576.85
102	Kurzfristige Finanzanlagen	-	-
104	Aktive Rechnungsabgrenzungen	276'560.11	123'802.16
106	Vorräte und angefangene Arbeiten	-	-
107	Finanzanlagen	19'720.00	16'560.00
108	Sachanlagen FV	1'288'300.00	1'285'000.00
109	Spezialfinanzierungen und Fonds im Fremdkapital	-	-
<b>14</b>	<b>Verwaltungsvermögen</b>	<b>2'850'416.46</b>	<b>2'086'332.25</b>
140	Sachanlagen VV	2'433'525.94	1'651'429.25
142	Immaterielle Anlagen	1'990.52	3.00
144	Darlehen	-	20'000.00
145	Beteiligungen, Grundkapitalien	414'900.00	414'900.00
146	Investitionsbeiträge	-	-
<b>2</b>	<b>Passiven</b>	<b>5'161'564.73</b>	<b>5'159'595.97</b>
<b>20</b>	<b>Fremdkapital</b>	<b>3'958'628.22</b>	<b>3'878'524.80</b>
200	Laufende Verbindlichkeiten	5'442.90	10'406.30
201	Kurzfristige Finanzverbindlichkeiten	-	200'000.00
204	Passive Rechnungsabgrenzung	170'634.42	113'321.05
205	Kurzfristige Rückstellungen	-	-
206	Langfristige Finanzverbindlichkeiten	3'777'796.00	3'552'729.00
208	Rückstellungen aus übriger betrieblicher Tätigkeit	3'186.45	-
209	Spezialfinanzierungen und Fonds im Fremdkapital	1'568.45	2'068.45
<b>29</b>	<b>Eigenkapital</b>	<b>1'202'936.51</b>	<b>1'281'071.17</b>
290	Verpflichtungen / Vorschüsse Spezialfinanzierungen	110'074.78	103'561.41
291	Fonds im EK	125'880.60	158'660.81
293	Vorfinanzierungen	100'000.00	100'000.00
295	Aufwertungsreserve Verwaltungsvermögen	-	-
296	Neubewertungsreserve Finanzvermögen	-	-
299	Bilanzüberschuss/-fehlbetrag	866'981.13	918'848.95

## 5. Geldflussrechnung

Gemeinde Gurtneilen

		Rechnung 2025	Rechnung 2024
<b>Betriebliche Tätigkeit</b>	<b>Ergebnis der Erfolgsrechnung</b>	<b>51'867.82</b>	<b>64'993.52</b>
	Abschreibungen		
	ordentlich	95'542.00	104'080.00
	zusätzlich	844'452.86	-
	Wertberichtigungen Darlehen VV und Beteiligungen VV		
	Veränderungen		
	Guthaben, Forderungen	30'414.95	48'278.30
	Rechnungsabgrenzungen	95'444.58	29'662.11
	Rückstellungen	-3'186.45	-
	Vorräte und angefangene Arbeiten	-	-
	Spezial- und Vorfinanzierungen	-25'100.98	-2'873.52
	Verbindlichkeiten, Kreditoren	4'963.40	1'938.05
Aufwertung Baulandparzellen	Gewinne (-) oder Verluste (+) aus Verkauf oder Kursbewertung FV	-	29'820.00
	<b>Geldfluss aus betrieblicher Tätigkeit</b>	<b>1'094'398.18</b>	<b>275'898.46</b>
<b>Investitionstätigkeit</b>			
	Ausgaben, Erwerb		
	Investitionen, Sach- und immaterielle Anlagen	-222'943.75	-148'778.27
	Darlehen und Beteiligungen		
	Investitionsbeiträge		
	Einnahmen, Abgang, Verkauf		
	Investitionen, Sach- und immaterielle Anlagen	47'033.10	33'507.20
	Darlehen und Beteiligungen	-	-
	Investitionsbeiträge		
Restbuchwert Kanalisation			
	<b>Geldfluss aus Investitionstätigkeit</b>	<b>-175'910.65</b>	<b>-115'271.07</b>
	<b>Finanzierungsüberschuss/-fehlbetrag</b>	<b>918'487.53</b>	<b>160'627.39</b>
<b>Finanzierungstätigkeit</b>			
	Zunahme / Abnahme		
	Darlehen, Finanzverbindlichkeiten	-225'067.00	-25'067.00
	Finanz- und Sachanlagen	-6'460.00	-1'080.00
	<b>Geldfluss aus Finanzierungstätigkeit</b>	<b>-231'527.00</b>	<b>-26'147.00</b>
	<b>Veränderung des Fonds „Geld“</b>	<b>686'960.53</b>	<b>134'480.39</b>
	<b>Liquiditätsnachweis</b>		
	Flüssige Mittel 01.01.	600'406.26	583'132.77
	Flüssige Mittel 31.12.	1'491'324.71	600'406.26
	<b>Veränderung Flüssige Mittel (Fonds Geld)</b>	<b>890'918.45</b>	<b>17'273.49</b>

## 6.1 Grundsätze zur Rechnungslegung

### 6.1.1 Angewendetes Regelwerk

Die Jahresrechnung ist in Übereinstimmung mit dem Reglement über das Rechnungswesen der Einwohnergemeinden (RRG; RB 3.2115) und den entsprechenden Weisungen der Finanzdirektion erstellt worden. Diese beziehen sich auf das Handbuch Harmonisiertes Rechnungslegungsmodell für die Kantone und Gemeinden, HRM2, herausgegeben von der Konferenz der Kantonalen Finanzdirektoren.

### 6.1.2 Rechnungslegungsgrundsätze

Die Rechnungslegung richtet sich nach den Grundsätzen der Bruttodarstellung, der Periodenabgrenzung, der Fortführung, der Wesentlichkeit, der Verständlichkeit, der Zuverlässigkeit, der Vergleichbarkeit und der Stetigkeit gemäss Art. 44 RRG.

### 6.1.3 Bilanzierungs- und Bewertungsgrundsätze

Grundsätzlich richten sich die Bilanzierungs- und Bewertungsgrundsätze nach dem Handbuch Harmonisiertes Rechnungslegungsmodell für die Kantone und Gemeinden, HRM2, herausgegeben von der Konferenz der Kantonalen Finanzdirektoren.

Vermögenswerte im **Finanzvermögen** werden bilanziert, wenn sie einen künftigen wirtschaftlichen Nutzen erbringen und ihr Wert verlässlich ermittelt werden kann.

Vermögenswerte im **Verwaltungsvermögen** werden bilanziert, wenn sie zukünftige Vermögenszuflüsse bewirken oder einen mehrjährigen öffentlichen Nutzen aufweisen und ihr Wert verlässlich ermittelt werden kann.

**Verpflichtungen** werden bilanziert, wenn ihre Erfüllung voraussichtlich zu einem Mittelabfluss führen wird und ihr Wert verlässlich ermittelt werden kann.

**Rückstellungen** sind Bestandteil des Fremdkapitals. Sie werden gebildet für bestehende Verpflichtungen, bei denen der Zeitpunkt der Erfüllung oder die Höhe des künftigen Mittelabflusses mit Unsicherheiten behaftet sind.

Das **Fremdkapital** wird zum Nominalwert bewertet.

**Anlagen im Finanzvermögen** werden bei erstmaliger Bilanzierung zu Anschaffungskosten bilanziert. Entsteht kein Aufwand, wird zu Verkehrswerten zum Zeitpunkt des Zugangs bilanziert. Folgebewertungen erfolgen zum Verkehrswert am Bilanzierungsstichtag, wobei eine systematische

Neubewertung der Finanzanlagen jährlich, der übrigen Anlagen periodisch, d. h. mindestens alle 10 Jahre stattfindet.

**Anlagen im Verwaltungsvermögen** werden zu Anschaffungs- bzw. Herstellkosten bilanziert.

Anlagen des Verwaltungsvermögens, die durch Nutzung einem Wertverzehr unterliegen, werden ordentlich je Anlagekategorie **degressiv** vom Restbuchwert **abgeschrieben**. Die jährlichen Abschreibungssätze auf dem Restbuchwert sind im Anlagenspiegel aufgeführt. Auf die Führung einer Anlagenbuchhaltung wird verzichtet.

**Zusätzliche Abschreibungen** auf dem Verwaltungsvermögen sind zulässig, soweit kein Bilanzfehlbetrag vorhanden ist. Sie werden im ausserordentlichen Aufwand verbucht.

Die **Aktivierungsgrenze** beträgt CHF 20'000.00 (vgl. Art. 48 RRG).

#### **6.1.4 Abweichungen von HRM2:**

Gegenüber dem Handbuch HRM2 wird bezüglich Buchführung und Rechnungslegung in folgenden Punkten abgewichen:

Es wird keine Anlagenbuchhaltung geführt. Im Anlagenspiegel können folglich auch keine kumulierten Anschaffungswerte und Wertberichtigungen ausgewiesen werden.

Bestehende Ferien- und Überzeitguthaben werden nicht bilanziert.

## 6.2 Anlagespiegel

Gemeinde Gurtellen

### 6.2.1 Verwaltungsvermögen

Konto	Buchwert 01.01.2025	Zugänge	Abgänge	ordentliche Abschreibungen	zusätzliche Abschreibungen	andere Bewegungen	Buchwert 31.12.2025	Abschreibung in % Buchwert
<b>Sachanlagen</b>	<b>140</b>	<b>2'433'525.94</b>					<b>1'651'429.25</b>	
<b>Grundstücke VV unverbaut</b>	<b>1400</b>	<b>12'601.00</b>	<b>0.00</b>	<b>0.00</b>	<b>-1'000.00</b>	<b>-11'599.00</b>	<b>2.00</b>	<b>7%</b>
Kreisschulhaus-/Sagenplatz	1400.01	1.00					1.00	
Sanierung Schulhausplatz Wiler	1400.02	12'600.00			-1'000.00	-11'599.00	1.00	
<b>Strassen / Verkehrswege</b>	<b>1401</b>	<b>305'648.45</b>	<b>18'001.35</b>	<b>0.00</b>	<b>-22'420.00</b>	<b>-257'193.35</b>	<b>44'036.45</b>	
Bauzonenerschliessung Intschi	1401.01	8'200.00			-600.00	-7'599.00	1.00	
Wegerschliessung Maria-Hilf	1401.02	29'800.00			-2'100.00	-27'699.00	1.00	
Erschliessung Butzen	1401.03	9'700.00			-700.00	-8'999.00	1.00	
Sanierung Gemeindestrassen	1401.04	6'800.00			-500.00	-6'299.00	1.00	
San.Erschliessungsstr. Butzen	1401.05	1.00					1.00	
Erlebnisweg Gurtellen	1401.06	15'400.00			-1'000.00	-14'399.00	1.00	
San.Waldstr. Intschi-Bodmen	1401.07	23'300.00			-1'600.00	-21'699.00	1.00	
Erschl. Butzen, Abschnitt 1&2	1401.08	77'700.00			-5'400.00	-72'299.00	1.00	
Erschl. Butzen, Abschnitt 3	1401.09	0.00					0.00	
Sanierung Dangelkurve	1401.10	11'450.00			-800.00	-10'649.00	1.00	
Sanierung Strasse Hegenkurve	1401.11	20'006.00			-1'400.00	-18'605.00	1.00	
Unterhalt Strassenbeleuchtung	1401.12	15'586.20			-1'000.00	-14'585.20	1.00	
Strassensanierung Blümelmattst	1401.13	15'300.00			-1'000.00	-14'299.00	1.00	
Sanierung Bitzistrasse	1401.14	21'545.70			-1'500.00	-20'044.70	1.00	
Instandstellung Waldstrasse	1401.15	19'844.00			-1'400.00	-18'443.00	1.00	
Instandstellung Bitzistrasse	1401.16	1'245.30	450.15		-120.00	-1'574.45	1.00	
Sanierung Arnistrasse	1401.17	29'770.25	17'551.20		-3'300.00		44'021.45	
<b>Wasserbau</b>	<b>1402</b>	<b>35'801.00</b>	<b>0.00</b>	<b>0.00</b>	<b>-2'450.00</b>	<b>-33'348.00</b>	<b>3.00</b>	<b>7%</b>
Auffangdamm Sonnegwiler	1402.01	1.00					1.00	
Genereller Entwässerungsplan	1402.02	25'000.00			-1'700.00	-23'299.00	1.00	
Sanierung Schutzdamm	1402.03	10'800.00			-750.00	-10'049.00	1.00	
<b>übrige Tiefbauten</b>	<b>1403</b>	<b>1'937'229.39</b>	<b>157'692.55</b>	<b>-30'000.00</b>	<b>-43'033.00</b>	<b>-414'514.14</b>	<b>1'607'374.80</b>	<b>10%</b>
WV Stegacher-Wärterhaus	1403.03	1.00					1.00	
WV Metzgerei-Sternen-Post	1403.04	1.00					1.00	
Ausbau WV Mittelzone	1403.05	61'500.00			-800.00	-60'699.00	1.00	
Einbau Wasserzähler	1403.06	1.00					1.00	
Kandelaber Gotthardstrasse	1403.07	1.00					1.00	
Amtliche Vermessung	1403.08	1.00					1.00	
Sanierung WL Bitzi	1403.09	1.00					1.00	

	Konto	Buchwert 01.01.2025	Zugänge	Abgänge	ordentliche Abschreibungen	zusätzliche Abschreibungen	andere Bewegungen	Buchwert 31.12.2025	Abschreibung in % Buchwert
Wasserversorgung Surütti	1403.11	15'200.00			-1'000.00	-14'199.00		1.00	
Zivilschutzanlage KS	1403.12	37'074.40	153'308.95	-10'000.00	-11'500.00			168'883.35	
Wasserversorgung Miseli	1403.13	47'519.94			-3'300.00	-44'218.94		1.00	
Hausnummerierung	1403.14	45.30			-5.00	-39.30		1.00	
WV Gurtellen, Gesamtprojekt	1403.15	386.90			-28.00	-357.90		1.00	
WV Gurtellen, Teilprojekt Gornern	1403.16	519'175.60			-6'400.00	-95'000.00		417'775.60	
Gesamtsan. WV Gurtellen	1403.17	1'146'056.05			-14'300.00	-200'000.00		931'756.05	
WV Mittelarni Groberschliessung	1403.19	81'584.00			-5'700.00			75'884.00	
WV Mittelarni Groberschliessung	1403.20	28'681.20	4'383.60	-20'000.00				13'064.80	
<b>Hochbauten</b>	<b>1404</b>	<b>115'697.80</b>	<b>25'549.70</b>	<b>-17'033.10</b>	<b>-12'400.00</b>	<b>-111'807.40</b>	<b>0.00</b>	<b>7.00</b>	<b>10%</b>
Schulhaus Wiler	1404.02	1.00						1.00	
Kreisschulanlage	1404.04	10'100.00	25'549.70	-17'033.10	-1'800.00	-16'815.60		1.00	
Turnhalle	1404.05	28'200.00			-2'800.00	-25'399.00		1.00	
ZS-Anlage mit Feuerwehrlokal	1404.07	7'800.00			-800.00	-6'999.00		1.00	
Gemeindehaus	1404.08	31'700.00			-3'200.00	-28'499.00		1.00	
WC-Anlage Arni	1404.09	29'700.00			-3'000.00	-26'699.00		1.00	
Künstlicher Kugelfang Schiessstand Gur	1404.11	8'196.80			-800.00	-7'395.80		1.00	
<b>Mobilien VV</b>	<b>1406</b>	<b>26'548.30</b>	<b>0.00</b>	<b>0.00</b>	<b>-13'219.00</b>	<b>-13'323.30</b>	<b>0.00</b>	<b>6.00</b>	<b>50%</b>
Gemeindefahrzeug Nissan Pick-up	1406.00	1.00						1.00	
Schneeschleudermaschine	1406.01	1.00						1.00	
Feuerwehrauto	1406.03	26'507.45			-13'200.00	-13'306.45		1.00	
EDV-Anlage	1406.03	1.00						1.00	
Winterfahrzeug Boschung	1406.05	1.00						1.00	
Motorspritze FW	1406.06	36.85			-19.00	-16.85		1.00	
<b>Immaterielle Anlagen</b>	<b>142</b>	<b>1'990.52</b>	<b>1'700.15</b>	<b>-</b>	<b>-1'020.00</b>	<b>-2'667.67</b>	<b>-</b>	<b>3.00</b>	<b>50%</b>
übrige immaterielle Anlagen	1429	1'990.52	1'700.15	-	-1'020.00	-2'667.67	-	3.00	
Breitbandanschluss Swisscom	1429.02	1.00						1.00	
Revision Zonenplanung	1429.03	44.00			-20.00	-23.00		1.00	
Teilrevision Nutzungsplanung Arni	1429.04	1'945.52	1'700.15		-1'000.00	-2'644.67		1.00	
<b>Beteiligungen, Grundkapitalie</b>	<b>145</b>	<b>414'900.00</b>	<b>-</b>	<b>-</b>	<b>-</b>	<b>-</b>	<b>-</b>	<b>414'900.00</b>	<b>kaufm. Grundsätze</b>
Beteiligung an öffentl. Untern.	1454	414'900.00	-	-	-	-	-	414'900.00	
Abwasser Uri AG	1454.01	377'000.00						377'000.00	
Andermatt Urserental Tourismus AG	1454.03	3'000.00						3'000.00	
Aktien EWA	1454.04	34'400.00						34'400.00	
Anteilschein LSB Intschi-Arnisee	1454.05	500.00						500.00	
<b>TOTAL</b>		<b>2'850'416.46</b>	<b>177'394.05</b>	<b>-30'000.00</b>	<b>-95'542.00</b>	<b>-844'452.86</b>	<b>-</b>	<b>2'066'332.25</b>	

## 6.2.2 Finanzvermögen

Konto	Buchwert 01.01.2025	Zugänge	Abgänge	Neubewertungen, Wertsteigerungen, Wertverluste	andere Bewegungen	Buchwert 31.12.2025
<b>Finanzanlagen</b>	<b>1'308'020.00</b>	-	<b>-3'300.00</b>	<b>-3'160.00</b>	-	<b>1'301'560.00</b>
<b>Finanzanlagen</b>	<b>107</b>			<b>-3'160.00</b>		<b>16'560.00</b>
<b>Aktien und Anteilscheine</b>	<b>1070</b>			<b>-3'160.00</b>		<b>16'560.00</b>
Aktien EWA	1070.02	-				-
Aktien Dätwyler Holding AG	1070.03	19'520.00		-3'160.00		16'360.00
Anteilschein RB Urner Oberland	1070.04	200.00				200.00
Aktien Basis 57 nachhaltige Wassern.	1070.06	-				-
<b>Sachanlagen FV</b>	<b>108</b>	<b>1'288'300.00</b>				<b>1'285'000.00</b>
<b>Grundstück FV</b>	<b>1080</b>	<b>3'300.00</b>		<b>-3'300.00</b>		<b>-</b>
Butzen 3	1080.01	3'300.00		-3'300.00		-
<b>Gebäude FV</b>	<b>1084</b>	<b>1'285'000.00</b>				<b>1'285'000.00</b>
Schulhaus Dorf	1084.01	1'285'000.00				1'285'000.00

### 6.3 Beteiligungsspiegel

Gemeinde Gurtnellen

Name und Sitz	Rechtsform	Tätigkeit/öffentliche Aufgabe	Nominalkapital (100%) in TFr.	Eigentums- anteil in %	wesentliche weitere Beteiligte	spezifische Risiken
Abwasser Uri, Altdorf	Spezialgesetzliche Aktiengesellschaft	Sicherstellung Abwasserentsorgung	13'000	2.9%	Gemeinden im Kanton Uri	Solidarhaftung
ZAKU	Spezialgesetzliche Aktiengesellschaft	Sicherstellung Abfallentsorgung	10'000	1.8%	Gemeinden im Kanton Uri	Solidarhaftung
Kreisschule Urner Oberland, Gurtnellen	Zweckverband	Oberstufenschule		Statutarischer Kostenverteiler	Gemeinden Göschenen, Wassen und Gurtnellen	Defizitdeckung; Solidarhaftung
Andermatt-Urserental Tourismus GmbH, Andermatt	GmbH	Tourismusorganisation	3	4.0%	Gemeinden im Urserental und im Urner Oberland	keine
Basis 57 nachhaltige Wassernutzung AG Altdorf	Aktiengesellschaft	nachhaltige Wassernutzung	-		Gemeinden im Kanton Uri	

### 6.3 Beteiligungsspiegel (Fortsetzung)

Gemeinde Gurtellen

Name und Sitz	Anschaffungswert	Buchwert 31.12.2025	wesentliche Zahlungsströme im Berichtsjahr		Stichtag	Finanzielle Eckdaten		
			Art	in CHF		Bilanzsumme	Eigenkapital	Jahreserfolg
Abwasser Uri, Altdorf	377'000	377'000	Abwassergebühren		31.12.2024	60'426'074	19'221'162	-824'761
ZAKU			Dividende	9'000	31.12.2024	21'476'581	11'424'600	554'641
Kreisschule Urner Oberland, Gurtellen			Schulgeld und Liegenchafts- verwaltung	540'734	31.12.2025	49'707	16'954	-1'671'580
Andermatt Urserental Tourismus GmbH	3'000	3'000	Beitrag Regionale Tourismus- organisation	16'451	31.12.2024	876'141	215'260	-11'733
Basis 57 nachhaltige Wassernutzung AG Altdorf	3'000	-		-		-	-	-

## 6.4 Rückstellungsspiegel

Gemeinde Gurtnellen

	Konto	01.01.2025	Bildung	Auflösung	Verwendung	31.12.2025	Kommentar
	Konto	2050	2052/82		2059/89	2059/89	
<b>Total Rückstellungen</b>		<b>3'186.45</b>	<b>0.00</b>	<b>0.00</b>	<b>0.00</b>	<b>3'186.45</b>	
kurzfristige Rückstellungen	205	0.00	0.00	0.00	0.00	0.00	
Keine Rückstellungen							
langfristige Rückstellungen	208	3'186.45	0.00	0.00	0.00	3'186.45	
						0.00	
Rückstellung Pfliegerestkosten	2085	3'186.45	0.00	0.00	0.00	3'186.45	

## 6.5 Gewährleistungsspiegel

Gemeinde Gurtnellen

Name und Sitz	Eigentümer, wesentliche Miteigentümer	Typologie der Rechtsbeziehung	in CHF	wesentliche Zahlungsströme im Berichtsjahr	Angaben zu den gesicherten Leistungen	spezifische zusätzliche Angaben
Abwasser Uri, Altdorf	Gemeinden des Kanton Uri	Solidarhaftung				Die Gemeinden haften unbeschränkt und solidarisch für die Verbindlichkeiten
ZAKU	Gemeinden des Kanton Uri	Solidarhaftung		Dividende: Fr. 9'000.00		Die Gemeinden haften unbeschränkt und solidarisch für die Verbindlichkeiten

**6.6 Eigenkapitalnachweis**

Gemeinde Gurtellen

	Spezial- finanzierungen	Fonds im EK	Vor- finanzierungen	Neubewertungs- reserve FV	Aufwertungs- reserve VV	Eigenkapital	Bilanz- überschuss	Total
<b>Bestand 01.01.2025</b>	<b>110'074.78</b>	<b>125'880.60</b>	<b>100'000.00</b>	-	-	-	<b>866'981.13</b>	<b>1'202'936.51</b>
Erhöhungen	-	33'089.58	-	-	-	-	-	33'089.58
Einlagen		33'089.58					-	33'089.58
Neubewertungen							-	-
Jahresergebnis							-	-
Reduktionen	-6'513.37	-309.37	-	-	-	-	-	-6'822.74
Entnahmen	-6'513.37	-309.37						-6'822.74
Neubewertungen								-
Überträge innerhalb EK								-
Jahresergebnis								-
<b>Bestand 31.12.2025</b>	<b>103'561.41</b>	<b>158'660.81</b>	<b>100'000.00</b>	-	-	-	<b>866'981.13</b>	<b>1'229'203.35</b>

## 6.7 Finanzkennzahlen

### Selbstfinanzierungsgrad

**Berechnung:**

Selbstfinanzierung in % der Nettoinvestitionen

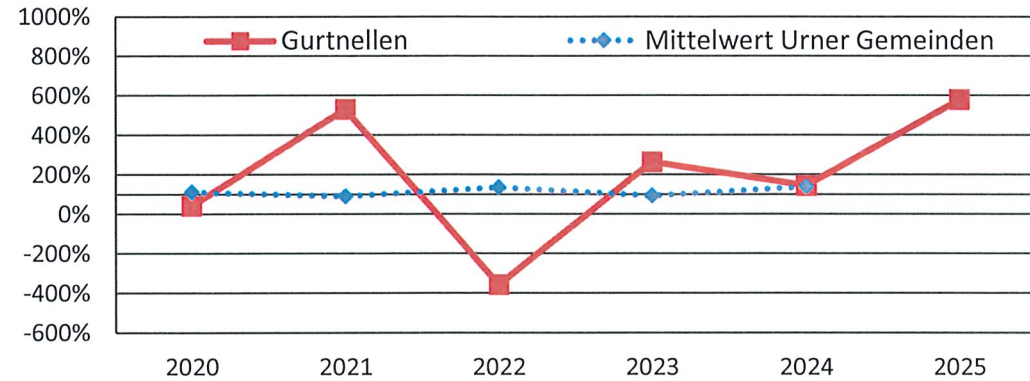
**Aussage:**

Diese Kennzahl gibt an, welchen Anteil ihrer Nettoinvestitionen die Gemeinde aus eigenen Mitteln finanzieren kann.

**Richtwerte:**

Hochkonjunktur >100%  
 Normalfall 80% - 100%  
 Abschwung < 80%

2020	2021	2022	2023	2024	2025	Mittel 6 Jahre
42.1%	531.2%	-357.9%	264.6%	143.7%	579.6%	286.7%



### Zinsbelastungsanteil

**Berechnung:**

Nettozinsen in % des laufenden Ertrages

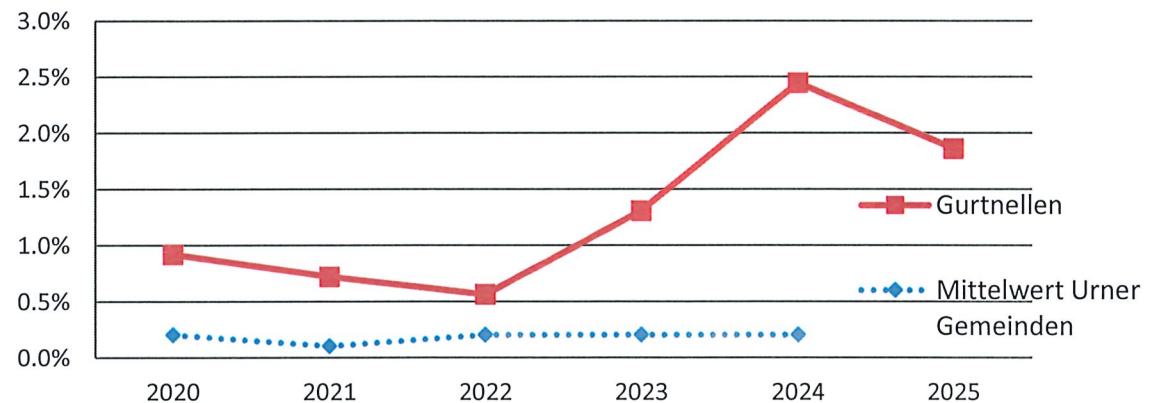
**Aussage:**

Diese Grösse sagt aus, welcher Anteil des laufenden Ertrags durch den Nettozinsaufwand gebunden ist. Je tiefer der Wert, desto grösser der Handlungsspielraum.

**Richtwerte:**

Gut 0% - 4%  
 Genügend 4% - 9%  
 Schlecht > 10%

2020	2021	2022	2023	2024	2025	Mittel 6 Jahre
0.9%	0.7%	0.6%	1.3%	2.4%	1.9%	1.3%



## 6.7 Finanzkennzahlen (Fortsetzung)

### Nettoverschuldungsquotient

**Berechnung:**

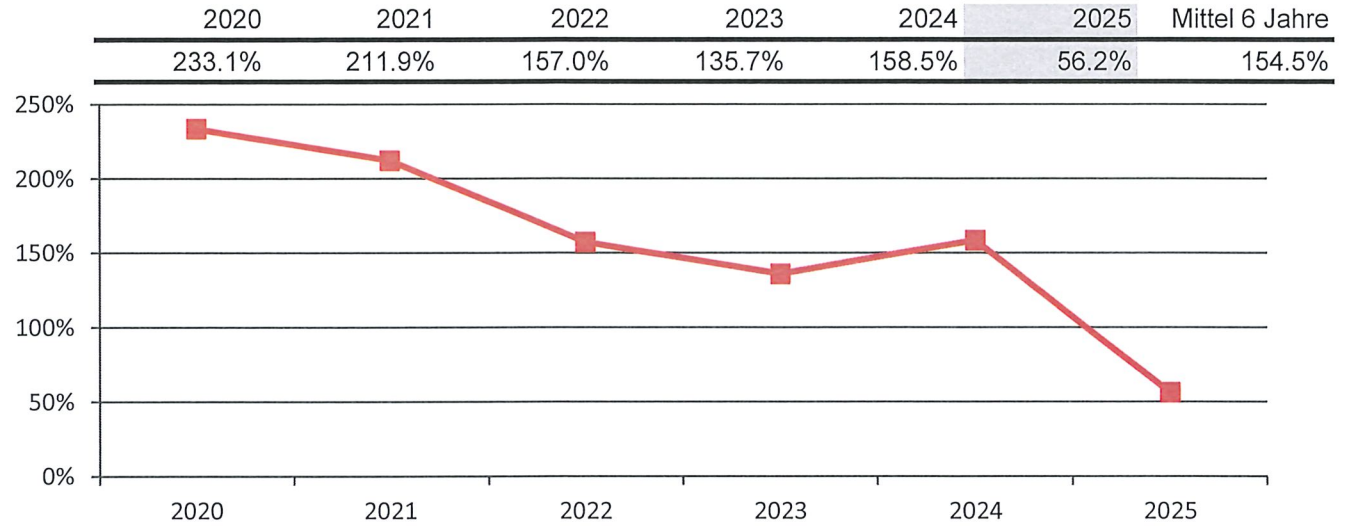
Nettoschuld I im Verhältnis zum Fiskalertrag

**Aussage:**

Diese Kennzahl zeigt auf, wieviele Jahrestранchen des Fiskalertrages notwendig sind, um die Nettoschuld abzutragen.

**Richtwerte:**

Gut < 100%  
Genügend 100% - 150%  
Schlecht > 150%



### Nettoschuld I pro Kopf (in CHF)

**Berechnung:**

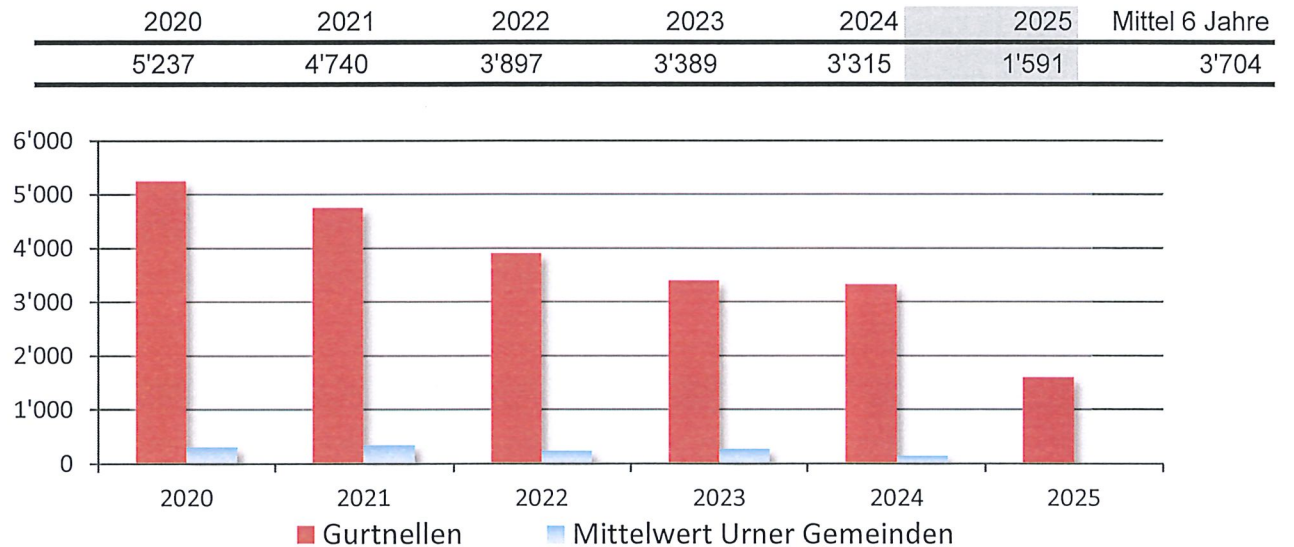
Fremdkapital abzüglich Finanzvermögen dividiert durch Bevölkerungszahl

**Aussage:**

Diese Kennzahl zeigt die (+) Nettoschuld bzw. das (-) Nettovermögen pro Kopf auf.

**Richtwerte:**

Nettovermögen < 0 CHF  
Geringe Verschuldung 0 - 1'000 CHF  
Mittlere Verschuldung 1'001 - 2'500 CHF  
Hohe Verschuldung > 5'000 CHF



## 6.7 Finanzkennzahlen (Fortsetzung)

	2020	2021	2022	2023	2024	2025	Mittel 6 Jahre
<b>Selbstfinanzierungsanteil</b>	7.2%	13.0%	15.3%	15.5%	7.7%	37.4%	16.5%

(Selbstfinanzierung in Prozent des Laufenden Ertrages)

Gut > 20%  
Mittel 10% - 20%  
Schlecht < 10%

Aussage

Diese Kennzahl gibt an, welchen Anteil ihres Ertrages die Gemeinde zur Finanzierung ihrer Investitionen aufwenden kann.

	2020	2021	2022	2023	2024	2025	Mittel 6 Jahre
<b>Kapitaldienstanteil</b>	6.0%	7.2%	4.9%	6.0%	7.3%	5.4%	6.1%

(Kapitalkosten in Prozent des Laufenden Ertrages)

Geringe Belastung 0% - 5%  
Tragbare Belastung 5% - 15%  
Hohe Belastung > 15%

Aussage

Der Kapitaldienstanteil gibt Auskunft darüber, wie stark der Laufende Ertrag durch den Zinsdienst und die Abschreibungen belastet ist.

	2020	2021	2022	2023	2024	2025	Mittel 6 Jahre
<b>Bruttoverschuldungsanteil</b>	176.2%	186.0%	175.7%	162.5%	176.5%	137.9%	168.2%

(Bruttoschulden in Prozent des Laufenden Ertrages)

Sehr gut < 50%  
Gut 50% - 100%  
Mittel 100% - 150%  
Schlecht 150% - 200%  
Kritisch > 200%

Aussage

Diese Kennzahl gibt Auskunft über die Verschuldungssituation und ob die Verschuldung in einem angemessenen Verhältnis zum erwirtschafteten Ertrag steht.

	2020	2021	2022	2023	2024	2025	Mittel 6 Jahre
<b>Investitionsanteil</b>	28.7%	5.8%	2.9%	7.0%	7.3%	11.6%	10.5%

## 6.8 Zusätzliche Angaben zur Jahresrechnung

### 6.8.1 Erläuterungen zur Jahresrechnung

#### Erläuterung zum Bilanzkonto 1011.10

Die Steuerforderungen werden, wie in den anderen Urner Gemeinden, netto in der Bilanz ausgewiesen. Der Bruttoausweis gemäss HRM2 ist aus der untenstehenden Darstellung ersichtlich.

Bezeichnung	per	2025	2024
Steuerguthaben der Steuerpflichtigen	31.12.	-110'529.80	-98'056.20
Steuerschulden der Steuerpflichtigen	31.12.	197'992.59	135'377.10
<b>Guthaben gegenüber Kanton für Restablieferung</b>	31.12.	68'951.56	79'633.20
Total Saldo Bilanzkonto	31.12.	<b>156'414.35</b>	116'954.10

## 7.1 Wesentliche Abweichungen

	Rechnung 2025	Budget 2025	(+) Mehrertrag/Minderaufwand (-) Mehraufwand/Minderertrag	
<b>0 Allgemeine Verwaltung</b>				
012.3000.10	Tag- und Sitzungsgelder	31'428.00	43'400.00	11'972.00
012.3132.00	Gutachten, Rechtskosten und Beratungen	2'313.30	30'000.00	27'686.70
022.3010.00	Löhne	354'704.90	391'400.00	36'695.10
022.3052.00	AG-Beiträge an Pensionskasse	34'557.85	29'500.00	-5'057.85
022.3053.00	AG-Beiträge an Unfallversicherung	2'598.35	11'200.00	8'601.65
022.3113.00	Anschaffung Hardware / Software	397.00	10'700.00	9'439.45
022.3130.00	Dienstleistungen Dritter	6'677.55	1'500.00	-5'177.55
022.3300.60	Planmässige Abschreibungen Mobilien	13'200.00	350.00	-12'850.00
022.4210.00	Gebühren für Amtshandlungen	8'473.20	2'800.00	5'673.20
022.4260.00	Rückerstattung und Kostenbeteiligung Dritter	5'196.80	0.00	5'196.80
022.4910.00	Interne Verrechnung von Personalaufwand	115'570.00	128'400.00	12'830.00
029.3132.00	Honorare Externe Beratungen	0.00	6'000.00	6'000.00
029.3910.00	Interne Verrechnung von Personalaufwand	25'000.00	14'400.00	-10'600.00
<b>1 öffentliche Ordnung und Sicherheit</b>				
140.3130.20	Grundbuchvermessung	5'945.50	0.00	-5'945.50
150.3090.00	Aus- und Weiterbildung Feuerwehr	2'201.75	12'250.00	10'048.25
150.3300.90	Planmässige Abschreibungen übrige Sachanlagen VV	19.00	7'719.00	7'700.00
150.4210.10	Feuerwehrtaxen	12'100.05	5'000.00	7'100.05
162.3300.40	Planmässige Abschreibungen Liegenschaften	12'300.00	24'000.00	11'700.00
<b>2 Bildung</b>				
213.3612.20	Nettokosten Anteil KSUO	479'023.24	512'958.00	33'934.76
217.4470.00	Mieterträge	18'800.00	27'000.00	-8'200.00
<b>4 Gesundheit</b>				
412.3636.00	Beiträge an private Organisationen ohne Erwerbszweck	66'826.55	100'000.00	33'173.45
<b>5 Soziale Sicherheit</b>				
572.3637.00	Beiträge an private Haushalte	165'694.20	331'000.00	165'305.80
572.4260.00	Rückerstattungen Wirtschaftliche Hilfe	224'132.25	25'000.00	199'132.25
<b>6 Verkehr und Nachrichtenübermittlung</b>				
615.3141.10	Winterdienst	22'206.45	45'000.00	22'793.55
615.3910.00	Interne Verrechnung von Personalaufwand	27'470.00	45'300.00	17'830.00

## 7 Umwelt und Raumordnung

710.3143.00	Baulicher Unterhalt Leitungsnetz	147.75	7'000.00	6'852.25
710.3143.10	Baulicher Unterhalt Reservoirs	3'787.49	96'100.00	92'312.51
710.3910.00	Interne Verrechnung von Personalaufwand	11'000.00	17'200.00	6'200.00
710.3940.00	Interne Verrechnung von Zinsen Wasserversorgung	24'890.00	4'550.00	-20'340.00
742.3143.01	Unterhalt Lawinenverbauung Geissberg	164.83	12'670.00	12'505.17

## 8 Volkswirtschaft

840.3102.00	Tourismus Drucksachen, Publikationen	0.00	5'250.00	5'250.00
840.3500.00	Tourismus Einlage Spezialfinanzierungen	33'089.58	0.00	33'089.58
840.4220.00	Tourismus Erträge Kurtaxen	67'279.60	35'000.00	32'279.60
850.3635.00	À-fonds-perdu Guerkli	5'000.00	0.00	5'000.00
850.4120.11	Konzession Deponie Butzen Amsteg	34'450.40	15'000.00	19'450.40

## 9 Finanzen und Steuern

910.3181.10	Abschreibungen von Steuern	587.55	9'000.00	8'412.45
910.4000.00	Einkommenssteuern natürliche Personen Rechnungsjahr	821'409.35	700'000.00	121'409.35
910.4000.10	Einkommenssteuern natürliche Personen Vorjahre	139'883.25	28'000.00	111'883.25
910.4001.10	Vermögenssteuern natürliche Personen Vorjahre	16'164.35	5'000.00	11'164.35
910.4002.00	Quellensteuern	19'405.02	25'000.00	-5'594.98
910.4010.00	Gewinnsteuern juristische Personen Rechnungsjahr	117'569.70	110'000.00	7'569.70
910.4010.10	Gewinnsteuern juristische Personen Vorjahre	50'783.15	5'000.00	45'783.15
910.4011.00	Kapitalsteuern juristische Personen Rechnungsjahr	127'561.45	133'000.00	-5'438.55
910.4011.10	Kapitalsteuern juristische Personen Vorjahre	30'985.40	20'000.00	10'985.40
950.4621.10	Anteil der Gemeinden am Ressourcenausgleich des Kantons	151'292.00	118'898.00	32'394.00
950.4601.01	Anteil am Ertrag kantonale Grundstückgewinnsteuer	60'049.00	50'000.00	10'049.00
950.4601.02	Anteil am Ertrag kantonale Erbschafts- und Schenkungssteuern	348.00	25'000.00	-24'652.00
961.4940.00	Interne Verrechnung von Zinsen	51'139.00	26'093.00	25'046.00
963.3430.40	Baulicher Unterhalt Gebäude	858.05	6'950.00	6'091.95
963.4510.00	Entnahme aus Spezialfinanzierung Schulhaus Dorf (EK)	6'513.37	0.00	6'513.37
995.3811.10	Ausserordentlicher Aufwand	17'924.95	0.00	-17'924.95
995.4830.10	Ausserordentlicher Ertrag	20'662.10	0.00	20'662.10

Gurtellen, im April 2026

**GEMEINDERAT GURTNELLEN**

## 7.2 Kreditkontrolle

Kontonummer	Bezeichnung / Projekt	Organ	Datum	Kredit	Ausgaben bis 31.12.2024	Ausgaben 2025	Ausgaben bis 31.12.2025	Restkredit	Abrechnungs- jahr
<b>160</b>	<b>Instandstellung ZS KSUO</b>	<b>Urne</b>	<b>24.11.2024</b>	<b>300'000.00</b>	<b>14'874.40</b>	<b>143'308.95</b>	<b>158'183.35</b>	<b>141'816.65</b>	<b>2026</b>
162.5130.00	Ausgaben			300'000.00	14'874.40	153'308.95	168'183.35	131'816.65	
162.6310.00	Einnahmen			-	-	-	-	-	
162.6420.00	Einnahmen			-	-	-10'000.00	-10'000.00	10'000.00	
<b>615</b>	<b>Sanierung Arnistrasse</b>	<b>EGV</b>	<b>24.05.2023</b>	<b>30'000.00</b>	<b>22'346.35</b>	<b>17'551.20</b>	<b>39'897.55</b>	<b>-9'897.55</b>	<b>2027</b>
615.5010.64	Ausgaben			30'000.00	22'346.35	17'551.20	39'897.55	-9'897.55	
615.6310.00	Einnahmen			-	-	-	-	-	
<b>710</b>	<b>WV Mittelarni, Groberschliessung</b>			<b>92'000.00</b>	<b>129'919.40</b>	<b>-15'616.40</b>	<b>114'303.00</b>	<b>-22'303.00</b>	<b>2026</b>
710.5020.30	Ausgaben	EGV	22.05.2019	60'000.00	139'919.40	4'383.60	144'303.00	-84'303.00	
710.6310.00	Einnahmen			-	-10'000.00		-10'000.00	-10'000.00	
	Ausgaben	EGV	29.11.2023	32'000.00	-	-	-	-42'303.00	
710.6350.00	Einnahmen			-	-	-20'000.00	-20'000.00	20'000.00	
<b>850</b>	<b>Darlehen Dorfladen Guerkli</b>	<b>EGV</b>	<b>19.11.2025</b>	<b>20'000.00</b>	<b>-</b>	<b>20'000.00</b>	<b>20'000.00</b>	<b>-</b>	<b>2029</b>
850.5460.00	Ausgaben			20'000.00	-	20'000.00	20'000.00	-	
	Einnahmen			-	-	-	-	-	

Konto	Erfolgsrechnung HRM 2 Funktionale Gliederung ER HRM2	Rechnung 2025		Budget 2025		Rechnung 2024	
		Ausgaben	Einnahmen	Ausgaben	Einnahmen	Ausgaben	Einnahmen
	<b>Total</b>	<b>2'895'410.60</b>	<b>2'895'410.60</b>	<b>2'477'737.00</b>	<b>2'256'690.00</b>	<b>2'308'458.25</b>	<b>2'308'458.25</b>
	Netto Aufwand				221'047.00		
<b>0</b>	<b>ALLGEMEINE VERWALTUNG</b>	<b>711'479.19</b>	<b>231'641.65</b>	<b>721'885.00</b>	<b>225'680.00</b>	<b>617'947.64</b>	<b>186'978.15</b>
	Netto Aufwand		479'837.54		496'205.00		430'969.49
<b>01</b>	<b>Legislative und Exekutive</b>	<b>75'878.70</b>	<b>2'057.50</b>	<b>112'270.00</b>	<b>2'000.00</b>	<b>70'901.51</b>	<b>1'983.00</b>
	Netto Aufwand		73'821.20		110'270.00		68'918.51
<b>011</b>	<b>Gemeindeversammlungen, Abstimmungen, RPK</b>	<b>12'031.05</b>	<b>321.20</b>	<b>7'920.00</b>	<b>2'000.00</b>	<b>10'550.65</b>	<b>1'983.00</b>
	Netto Aufwand		11'709.85		5'920.00		8'567.65
011.3000.00	Amtsentschädigungen, Tag- und Sitzungsgelder	4'172.00		4'220.00		7'868.00	
011.3102.00	Drucksachen, Publikationen	6'649.65		2'000.00		1'066.80	
011.3130.10	Porti, Telefon	1'209.40		1'700.00		1'615.85	
011.4611.00	Entschädigungen vom Kanton		321.20		2'000.00		1'983.00
<b>012</b>	<b>Gemeinderat, Kommissionen</b>	<b>63'847.65</b>	<b>1'736.30</b>	<b>104'350.00</b>		<b>60'350.86</b>	
	Netto Aufwand		62'111.35		104'350.00		60'350.86
012.3000.00	Amtsentschädigungen	18'500.05		20'000.00		16'425.00	
012.3000.10	Tag- und Sitzungsgelder	31'428.00		43'400.00		31'562.00	
012.3130.00	Anlässe und Empfänge	4'175.30		5'700.00		2'579.46	
012.3132.00	Gutachten, Rechtskosten und Beratungen	2'313.30		30'000.00		7'160.10	
012.3170.00	Spesenentschädigungen	3'824.30		3'200.00		1'321.80	
012.3199.00	Übriger Betriebsaufwand	9.50					
012.3199.10	Jungbürgerfeier	631.20		550.00			
012.3632.10	Beitrag an Urner Gemeindeverband	1'716.00		1'500.00		1'302.50	
012.3636.10	Beiträge an private Organisationen ohne Erwerbszweck	1'250.00					
012.4260.00	Rückerstattung Sitzungsstunden		1'736.30				
<b>02</b>	<b>Allgemeine Dienste</b>	<b>635'600.49</b>	<b>229'584.15</b>	<b>609'615.00</b>	<b>223'680.00</b>	<b>547'046.13</b>	<b>184'995.15</b>
	Netto Aufwand		406'016.34		385'935.00		362'050.98
<b>022</b>	<b>Gemeindeverwaltung</b>	<b>551'874.36</b>	<b>216'304.15</b>	<b>566'015.00</b>	<b>208'900.00</b>	<b>517'891.38</b>	<b>172'715.15</b>
	Netto Aufwand		335'570.21		357'115.00		345'176.23
022.3010.00	Löhne	354'704.90		391'400.00		357'470.50	
022.3010.90	Erwerbsausfallentschädigungen und Rückerstattungen					-3'400.55	
022.3050.00	AG-Beiträge AHV, IV, EO, ALV, Verwaltungskosten	25'820.05		26'530.00		23'465.35	
022.3052.00	AG-Beiträge an Pensionskasse	34'557.85		29'500.00		33'302.50	
022.3053.00	AG-Beiträge an Unfallversicherungen	2'598.35		11'200.00		5'084.25	
022.3054.00	AG-Beiträge an Familienausgleichskasse	7'333.85		7'500.00		7'395.20	
022.3055.00	AG-Beiträge an Krankentaggeldversicherung	5'657.15		6'100.00		5'725.85	
022.3090.00	Aus- und Weiterbildung Personal	400.00				4'000.00	
022.3100.00	Büromaterial	3'274.60		1'305.00		845.65	
022.3102.00	Drucksachen, Publikationen	143.65		150.00		143.65	
022.3103.00	Fachliteratur, Zeitschriften	249.00		235.00		239.00	

## Erfolgsrechnung 2025

Einwohnergemeindeversammlung 20.05.2026

Konto	Erfolgsrechnung HRM 2 Funktionale Gliederung ER HRM2	Rechnung 2025		Budget 2025		Rechnung 2024	
		Ausgaben	Einnahmen	Ausgaben	Einnahmen	Ausgaben	Einnahmen
022.3110.00	Anschaffung Büromobiliar und -geräte	157.85		385.00		3'680.05	
022.3113.00	Anschaffung Hardware / Software	397.00		10'700.00			
022.3130.00	Dienstleistungen Dritter	6'677.55		1'500.00		9'551.60	
022.3130.01	Baukommission Urner Oberland	11'455.70		14'000.00			
022.3130.10	Porti, Telefon	8'070.18		7'820.00		7'355.40	
022.3130.30	Inkasso- und Betreuungskosten	180.60		800.00		738.50	
022.3133.00	Internetauftritt	916.05		400.00		1'076.85	
022.3134.00	Versicherungsprämien	1'906.70		1'530.00		1'529.00	
022.3150.00	Unterhalt Büromobiliar und -geräte	2'987.44				2'955.93	
022.3153.00	Unterhalt Informatik	169.70		170.00		169.70	
022.3158.00	Unterhalt Software	22'940.90		18'950.00		25'932.00	
022.3162.00	Leasing Kopierer	1'160.99		1'500.00		870.75	
022.3170.00	Spesenentschädigungen	451.00		400.00		520.20	
022.3300.60	Planmässige Abschreibungen Mobilien VV	13'200.00		350.00			
022.3611.00	Kostenanteil Verbundaufgabe Steuern	32'700.00		33'000.00		28'800.00	
022.3636.00	Beiträge an private Organisationen ohne Erwerbszweck	440.00		590.00		440.00	
022.3830.60	Zusätzliche Abschreibungen Mobilien VV	13'323.30					
022.4210.00	Gebühren für Amtshandlungen		8'473.20		2'800.00		3'442.65
022.4240.00	Benützungsgebühren und Dienstleistungen		525.00				
022.4240.10	Rechnungsführung und Sekretariat Kreisschule		45'000.00		45'000.00		45'000.00
022.4240.20	Weiterverrechnung BKUO		32'737.25		32'700.00		9'439.45
022.4260.00	Rückerstattungen und Kostenbeteiligungen Dritter		5'196.80				3'382.40
022.4260.10	Rückerstattung Krankentaggeld		6'703.50				
022.4270.00	Bussen		2'045.00				
022.4309.00	Übriger betrieblicher Ertrag		53.40				0.65
022.4612.20	Inkassoprovision Kurtaxen						750.00
022.4910.00	Interne Verrechnung von Personalaufwand		115'570.00		128'400.00		110'700.00
<b>029</b>	<b>Verwaltungsliegenschaften, Übriges</b>	<b>83'726.13</b>	<b>13'280.00</b>	<b>43'600.00</b>	<b>14'780.00</b>	<b>29'154.75</b>	<b>12'280.00</b>
	Netto Aufwand		70'446.13		28'820.00		16'874.75
029.3101.00	Betriebs- und Verbrauchsmaterial	1'448.25		1'500.00		285.70	
029.3120.00	Energie, Wasser und Entsorgung	7'459.70		6'800.00		6'498.45	
029.3132.00	Honorare externe Beratungen			6'000.00		1'059.40	
029.3134.00	Versicherungsprämien	2'923.73		1'700.00		2'639.50	
029.3144.00	Baulicher Unterhalt Gemeindeliegenschaften	2'036.45		6'900.00		948.75	
029.3151.00	Unterhalt Apparate, Maschinen und Geräte			950.00		722.95	
029.3300.40	Planmässige Abschreibungen Liegenschaften	4'200.00		5'200.00		4'500.00	
029.3830.10	Zusätzliche Abschreibungen Mobilien VV	40'098.00					
029.3910.00	Interne Verrechnung von Personalaufwand	25'000.00		14'400.00		12'000.00	
029.3940.00	Interne Verrechnung von Zinsen	560.00		150.00		500.00	
029.4260.00	Rückerstattung Dritter				1'500.00		
029.4470.00	Pacht- und Mietzinse Liegenschaften		13'280.00		13'280.00		12'280.00

Konto	Erfolgsrechnung HRM 2 Funktionale Gliederung ER HRM2	Rechnung 2025		Budget 2025		Rechnung 2024	
		Ausgaben	Einnahmen	Ausgaben	Einnahmen	Ausgaben	Einnahmen
<b>1</b>	<b>ÖFFENTLICHE ORDNUNG UND SICHERHEIT</b>	<b>95'442.43</b>	<b>19'446.25</b>	<b>124'479.00</b>	<b>16'000.00</b>	<b>88'996.48</b>	<b>19'360.48</b>
	Netto Aufwand		75'996.18		108'479.00		69'636.00
<b>14</b>	<b>Allgemeines Rechtswesen</b>	<b>24'518.10</b>	<b>411.20</b>	<b>25'110.00</b>	<b>1'000.00</b>	<b>25'480.05</b>	<b>231.00</b>
	Netto Aufwand		24'106.90		24'110.00		25'249.05
<b>140</b>	<b>Allgemeines Rechtswesen</b>	<b>24'518.10</b>	<b>411.20</b>	<b>25'110.00</b>	<b>1'000.00</b>	<b>25'480.05</b>	<b>231.00</b>
	Netto Aufwand		24'106.90		24'110.00		25'249.05
140.3130.20	Grundbuchvermessung	5'945.50				5'945.50	
140.3130.30	Externes Betriebsamt	4'362.60		6'000.00		4'519.55	
140.3199.00	Übriger Betriebsaufwand			100.00			
140.3300.10	Planmässige Abschreibungen Strassen	1'300.00		1'500.00		1'300.00	
140.3300.20	Planmässige Abschreibungen Wasserbau VV	750.00		900.00		800.00	
140.3910.00	Interne Verrechnung von Personalaufwand	11'800.00		16'500.00		12'500.00	
140.3940.00	Interne Verrechnung von Zinsen	360.00		110.00		415.00	
140.4210.00	Gebühren für Amtshandlungen		411.20		1'000.00		231.00
<b>15</b>	<b>Feuerwehr</b>	<b>39'797.75</b>	<b>19'035.05</b>	<b>71'619.00</b>	<b>15'000.00</b>	<b>54'651.80</b>	<b>19'129.48</b>
	Netto Aufwand		20'762.70		56'619.00		35'522.32
<b>150</b>	<b>Feuerwehr</b>	<b>39'797.75</b>	<b>19'035.05</b>	<b>71'619.00</b>	<b>15'000.00</b>	<b>54'651.80</b>	<b>19'129.48</b>
	Netto Aufwand		20'762.70		56'619.00		35'522.32
150.3000.00	Amtsentschädigung	2'987.50		2'000.00		1'675.00	
150.3010.10	Ernstfälle / Sicherheitsdienste	1'746.20		5'000.00			
150.3010.20	Sold	4'943.00		6'000.00		4'485.80	
150.3090.00	Aus- Weiterbildung Feuerwehr	2'201.75		12'250.00		520.00	
150.3100.00	Büromaterial	247.00		500.00			
150.3101.00	Betriebs- und Verbrauchsmaterial	2'265.30		2'400.00		568.10	
150.3111.00	Anschaffung Geräte, Ausrüstungen, Fahrzeuge	5'692.50		6'900.00		1'354.20	
150.3112.00	Anschaffung Uniformen			4'000.00			
150.3120.00	Energie, Wasser und Entsorgung	4'087.20		6'000.00		4'268.00	
150.3130.10	Porti, Telefon	303.00		350.00		277.85	
150.3130.40	Anlässe und Empfänge	1'238.30		2'000.00		1'373.85	
150.3134.00	Versicherungsprämien	3'773.90		3'000.00		2'959.00	
150.3151.00	Unterhalt Apparate, Maschinen, Geräte, Fahrz., Werkz.	2'315.00		4'700.00		2'087.40	
150.3151.20	Unterhalt Alarmierungssystem	2'160.00		1'800.00		2'208.00	
150.3170.00	Spesenentschädigungen	618.00		2'200.00		1'298.50	
150.3199.00	Übriger Betriebsaufwand	650.10		700.00		626.10	
150.3300.90	Planmässige Abschreibungen übrige Sachanlagen VV	19.00		7'719.00		26'500.00	
150.3612.10	Kostenanteil Feuerwehr Silenen	1'000.00		1'000.00		1'000.00	
150.3910.00	Interne Verrechnung von Personalaufwand	3'200.00		3'100.00		2'800.00	
150.3940.00	Interne Verrechnung von Zinsen	350.00				650.00	
150.4200.00	Feuerwehrpflichtersatz				5'000.00		

## Erfolgsrechnung 2025

Einwohnergemeindeversammlung 20.05.2026

Konto	Erfolgsrechnung HRM 2 Funktionale Gliederung ER HRM2	Rechnung 2025		Budget 2025		Rechnung 2024	
		Ausgaben	Einnahmen	Ausgaben	Einnahmen	Ausgaben	Einnahmen
150.4210.10	Feuerwehrtaxen		12'100.05		5'000.00		11'300.00
150.4260.00	Rückerstattungen Dritter						650.00
150.4631.00	Beiträge aus Feuerlöschfonds		6'935.00		5'000.00		7'179.48
<b>16</b>	<b>Verteidigung</b>	<b>31'126.58</b>		<b>27'750.00</b>		<b>8'864.63</b>	
	Netto Aufwand		31'126.58		27'750.00		8'864.63
<b>161</b>	<b>Militär</b>	<b>2'400.00</b>		<b>2'550.00</b>		<b>2'500.00</b>	
	Netto Aufwand		2'400.00		2'550.00		2'500.00
161.3300.10	Planmässige Abschreibungen Liegenschaft	800.00		1'000.00		900.00	
161.3500.00	Beiträge an private Organisationen ohne Erwerbszweck	1'500.00		1'500.00		1'500.00	
161.3940.00	Interne Verrechnung von Zinsen	100.00		50.00		100.00	
<b>162</b>	<b>Zivilschutz</b>	<b>28'726.58</b>		<b>25'200.00</b>		<b>6'364.63</b>	
	Netto Aufwand		28'726.58		25'200.00		6'364.63
162.3134.00	Versicherungsprämien	1'068.63		1'100.00		1'068.43	
162.3144.00	Baulicher Unterhalt ZS-Anlagen	383.15				1'096.20	
162.3300.40	Planmässige Abschreibungen Liegenschaften	12'300.00		24'000.00		3'600.00	
162.3830.10	Zusätzliche Abschreibungen	14'394.80					
162.3940.00	Interne Verrechnung von Zinsen	580.00		100.00		600.00	
<b>2</b>	<b>BILDUNG</b>	<b>564'373.10</b>	<b>19'350.00</b>	<b>565'008.00</b>	<b>27'500.00</b>	<b>581'323.07</b>	<b>19'450.00</b>
	Netto Aufwand		545'023.10		537'508.00		561'873.07
<b>21</b>	<b>Obligatorische Schule</b>	<b>564'373.10</b>	<b>19'350.00</b>	<b>565'008.00</b>	<b>27'500.00</b>	<b>581'323.07</b>	<b>19'450.00</b>
	Netto Aufwand		545'023.10		537'508.00		561'873.07
<b>211</b>	<b>Kindergarten</b>	<b>918.00</b>				<b>918.00</b>	
	Netto Aufwand		918.00				918.00
211.3130.00	Transport Schülerinnen und Schüler	918.00				918.00	
<b>212</b>	<b>Primarstufe</b>			<b>500.00</b>		<b>710.00</b>	
	Netto Aufwand				500.00		710.00
212.3130.00	Transport Schülerinnen und Schüler			500.00		710.00	
<b>213</b>	<b>Oberstufe / Sekundarstufe I</b>	<b>479'023.24</b>		<b>513'458.00</b>		<b>540'856.19</b>	
	Netto Aufwand		479'023.24		513'458.00		540'856.19
213.3130.00	Transport Schülerinnen und Schüler			500.00		122.00	
213.3612.20	Nettokosten Anteil KSUO	479'023.24		512'958.00		540'734.19	
<b>217</b>	<b>Schulliegenschaften</b>	<b>84'431.86</b>	<b>19'350.00</b>	<b>51'050.00</b>	<b>27'500.00</b>	<b>38'838.88</b>	<b>19'450.00</b>
	Netto Aufwand		65'081.86		23'550.00		19'388.88
217.3101.00	Betriebs- und Verbrauchsmaterial	47.05		1'000.00		539.65	
217.3120.00	Energie, Wasser und Entsorgung	13'847.85		20'350.00		14'984.10	
217.3134.00	Versicherungsprämien	6'270.76		6'200.00		6'269.53	
217.3144.00	Baulicher Unterhalt Liegenschaft	10'199.10		9'000.00		4'916.50	
217.3151.00	Unterhalt Mobiliar, Maschinen und Geräte	1'362.50		2'820.00		2'179.10	
217.3300.40	Planmässige Abschreibungen Liegenschaften	4'600.00		4'400.00		4'300.00	

# Erfolgsrechnung 2025

Einwohnergemeindeversammlung 20.05.2026

Konto	Erfolgsrechnung HRM 2 Funktionale Gliederung ER HRM2	Rechnung 2025		Budget 2025		Rechnung 2024	
		Ausgaben	Einnahmen	Ausgaben	Einnahmen	Ausgaben	Einnahmen
217.3830.10	Zusätzliche Abschreibungen Mobilien VV	42'214.60					
217.3910.00	Interne Verrechnung von Personalaufwand	5'400.00		7'100.00		5'100.00	
217.3940.00	Interne Verrechnung von Zinsen	490.00		180.00		550.00	
217.4470.00	Mieterträge		18'800.00		27'000.00		18'600.00
217.4472.00	Vergütung für Benützungen Liegenschaften		550.00		500.00		850.00
<b>3</b>	<b>KULTUR, SPORT UND FREIZEIT</b>	<b>64'758.36</b>	<b>14'404.62</b>	<b>50'280.00</b>	<b>8'350.00</b>	<b>47'342.93</b>	<b>17'913.05</b>
	Netto Aufwand		50'353.74		41'930.00		29'429.88
<b>32</b>	<b>Kultur, übrige</b>	<b>4'339.82</b>		<b>4'850.00</b>		<b>3'195.00</b>	
	Netto Aufwand		4'339.82		4'850.00		3'195.00
<b>322</b>	<b>Musik und Theater</b>	<b>1'364.82</b>		<b>1'350.00</b>		<b>100.00</b>	
	Netto Aufwand		1'364.82		1'350.00		100.00
322.3636.10	Beitrag an Musikgesellschaft			150.00		100.00	
322.3705.11	Roadmovie	1'364.82		1'200.00			
<b>329</b>	<b>Kultur</b>	<b>2'975.00</b>		<b>3'500.00</b>		<b>3'095.00</b>	
	Netto Aufwand		2'975.00		3'500.00		3'095.00
329.3635.00	Beitrag an Schwimmbad Altdorf	2'535.00		2'700.00		2'735.00	
329.3636.00	Beiträge an private Organisationen ohne Erwerbszweck	440.00		800.00		360.00	
<b>34</b>	<b>Sport und Freizeit</b>	<b>60'418.54</b>	<b>14'404.62</b>	<b>45'430.00</b>	<b>8'350.00</b>	<b>44'147.93</b>	<b>17'913.05</b>
	Netto Aufwand		46'013.92		37'080.00		26'234.88
<b>341</b>	<b>Sport</b>	<b>6'684.65</b>		<b>4'610.00</b>		<b>4'670.55</b>	<b>8'966.15</b>
	Netto Aufwand		6'684.65		4'610.00		
	Netto Ertrag					4'295.60	
341.3101.00	Betriebs-/Verbrauchsmaterial	484.65		850.00		716.60	
341.3134.00	Versicherungsprämien	200.00		200.00		200.00	
341.3140.10	Baulicher Unterhalt Sportplätze und -anlagen			60.00		53.95	
341.3910.00	Interne Verrechnung von Personalaufwand	6'000.00		3'500.00		3'700.00	
341.4479.00	Übrige Erträge Liegenschaften (Mobilfunkanlage)						8'966.15
<b>342</b>	<b>Freizeit</b>	<b>52'589.27</b>	<b>13'660.00</b>	<b>38'220.00</b>	<b>6'300.00</b>	<b>38'269.63</b>	<b>7'739.15</b>
	Netto Aufwand		38'929.27		31'920.00		30'530.48
342.3140.20	Baulicher Unterhalt an Spiel- und Begegnungsplatz (SF)			10'000.00			
342.3140.30	Baulicher Unterhalt an Grillplatz Arni			200.00		36.00	
342.3141.10	Baulicher Unterhalt an Wanderwegen	10'848.40		15'820.00		15'702.70	
342.3141.20	Baulicher Unterhalt Riedweg	1'520.20		3'000.00		12'824.35	
342.3141.30	Baulicher Unterhalt Erlebnisweg Stäubenwald	4'528.40		1'000.00		1'642.50	
342.3144.10	Baulicher Unterhalt WC-Anlage Arni	1'713.27		1'550.00		1'064.08	
342.3300.10	Planmässige Abschreibungen Strassen/Verkehrswege VV	1'000.00		1'200.00		1'100.00	
342.3300.40	Planmässige Abschreibungen Hochbauten	3'000.00		3'300.00		3'300.00	
342.3636.10	Beitrag an Urner Wanderwegverein			150.00			
342.3830.10	Zusätzliche Abschreibungen	26'699.00					

Konto	Erfolgsrechnung HRM 2 Funktionale Gliederung ER HRM2	Rechnung 2025		Budget 2025		Rechnung 2024	
		Ausgaben	Einnahmen	Ausgaben	Einnahmen	Ausgaben	Einnahmen
342.3910.00	Interne Verrechnung von Personalaufwand	2'700.00		1'400.00		1'500.00	
342.3940.00	Interne Verrechnung von Zinsen	580.00		100.00		600.00	
342.3980.00	Beitrag an Spielplatz Gurnellen			500.00		500.00	
342.4631.00	Kantonsbeiträge		7'744.60		6'000.00		6'634.75
342.4637.20	Beiträge Dritter Erlebnisweg Stäubenwald		337.00		300.00		230.00
342.4637.30	Beiträge Dritter Anlagen- und Wegunterhalt		5'578.40				874.40
<b>343</b>	<b>Spiel- und Begegnungsplatz</b>	<b>1'144.62</b>	<b>744.62</b>	<b>2'600.00</b>	<b>2'050.00</b>	<b>1'207.75</b>	<b>1'207.75</b>
	Netto Aufwand		400.00		550.00		
343.3140.00	Baulicher Unterhalt an Spiel- und Begegnungsplatz	1'144.62		2'600.00		1'207.75	
343.4511.00	Entnahme aus SF Spielplatz		309.37		850.00		396.40
343.4637.00	Beiträge Dritter Spielplatz		435.25		700.00		311.35
343.4980.00	Beitrag an Spielplatz Gurnellen				500.00		500.00
<b>4</b>	<b>GESUNDHEIT</b>	<b>71'878.60</b>		<b>103'537.00</b>		<b>82'313.30</b>	
	Netto Aufwand		71'878.60		103'537.00		82'313.30
<b>41</b>	<b>Spitäler, Kranken- und Pflegeheime</b>	<b>70'660.55</b>		<b>102'087.00</b>		<b>81'635.75</b>	
	Netto Aufwand		70'660.55		102'087.00		81'635.75
<b>412</b>	<b>Kranken-, Alters- und Pflegeheime</b>	<b>70'660.55</b>		<b>102'087.00</b>		<b>81'635.75</b>	
	Netto Aufwand		70'660.55		102'087.00		81'635.75
412.3632.00	Gemeinschaftsprojekt Weiterentwicklung Langzeitpflege Uri	3'834.00		2'087.00		841.00	
412.3636.00	Beiträge an private Organisationen ohne Erwerbszweck	66'826.55		100'000.00		80'794.75	
<b>42</b>	<b>Ambulante Krankenpflege</b>	<b>350.00</b>		<b>450.00</b>		<b>350.00</b>	
	Netto Aufwand		350.00		450.00		350.00
<b>421</b>	<b>Ambulante Krankenpflege</b>	<b>350.00</b>		<b>450.00</b>		<b>350.00</b>	
	Netto Aufwand		350.00		450.00		350.00
421.3636.00	Beiträge an private Organisationen ohne Erwerbszweck	350.00		450.00		350.00	
<b>43</b>	<b>Gesundheitsprävention</b>	<b>868.05</b>		<b>1'000.00</b>		<b>327.55</b>	
	Netto Aufwand		868.05		1'000.00		327.55
<b>434</b>	<b>Lebensmittelkontrolle</b>	<b>868.05</b>		<b>1'000.00</b>		<b>327.55</b>	
	Netto Aufwand		868.05		1'000.00		327.55
434.3611.00	Entschädigung an Laboratorium der Urkantone	868.05		1'000.00		327.55	
<b>5</b>	<b>SOZIALE SICHERHEIT</b>	<b>188'274.20</b>	<b>224'132.25</b>	<b>353'570.00</b>	<b>27'000.00</b>	<b>335'678.95</b>	<b>11'680.40</b>
	Netto Aufwand				326'570.00		323'998.55
	Netto Ertrag	35'858.05					
<b>53</b>	<b>Alter + Hinterlassene</b>	<b>2'000.00</b>		<b>2'000.00</b>	<b>2'000.00</b>	<b>2'000.00</b>	<b>2'000.00</b>
	Netto Aufwand		2'000.00				
<b>534</b>	<b>Wohnen im Alter (ohne Pflege)</b>	<b>2'000.00</b>		<b>2'000.00</b>	<b>2'000.00</b>	<b>2'000.00</b>	<b>2'000.00</b>
	Netto Aufwand		2'000.00				

## Erfolgsrechnung 2025

Einwohnergemeindeversammlung 20.05.2026

Konto	Erfolgsrechnung HRM 2 Funktionale Gliederung ER HRM2	Rechnung 2025		Budget 2025		Rechnung 2024	
		Ausgaben	Einnahmen	Ausgaben	Einnahmen	Ausgaben	Einnahmen
534.3636.00	Gemeindebeitrag Seniorenzentrum Oberes Reusstal Wassen	2'000.00		2'000.00		2'000.00	
534.4511.00	Entnahme aus Fonds Altersheim (EK)				2'000.00		2'000.00
<b>54</b>	<b>Familie und Jugend</b>			<b>150.00</b>		<b>150.00</b>	
	Netto Aufwand				150.00		150.00
<b>544</b>	<b>Jugendschutz</b>			<b>150.00</b>		<b>150.00</b>	
	Netto Aufwand				150.00		150.00
544.3636.00	Beiträge an private Organisationen ohne Erwerbszweck			150.00		150.00	
<b>57</b>	<b>Sozialhilfe und Asylwesen</b>	<b>186'274.20</b>	<b>224'132.25</b>	<b>351'420.00</b>	<b>25'000.00</b>	<b>333'528.95</b>	<b>9'680.40</b>
	Netto Aufwand				326'420.00		323'848.55
	Netto Ertrag	37'858.05					
<b>572</b>	<b>Wirtschaftliche Hilfe</b>	<b>169'019.65</b>	<b>224'132.25</b>	<b>331'360.00</b>	<b>25'000.00</b>	<b>313'403.80</b>	<b>9'680.40</b>
	Netto Aufwand				306'360.00		303'723.40
	Netto Ertrag	55'112.60					
572.3636.00	Beiträge an private Organisationen ohne Erwerbszweck	360.00		360.00		360.00	
572.3637.00	Beiträge an private Haushalte	165'694.20		331'000.00		313'043.80	
572.3637.20	Beiträge an private Haushalte, Übrige	2'965.45					
572.4260.00	Rückerstattungen Wirtschaftliche Hilfe		224'132.25		25'000.00		9'680.40
<b>579</b>	<b>Sozialdienste, Übriges</b>	<b>17'254.55</b>		<b>20'060.00</b>		<b>20'125.15</b>	
	Netto Aufwand		17'254.55		20'060.00		20'125.15
579.3612.00	Betriebskostenanteil Sozialdienst Uri Süd	10'651.75		11'610.00		10'633.05	
579.3612.10	Zusammenschluss Sozialdienste Uri Ost und Urner Oberland					248.30	
579.3636.00	Beiträge an private Organisationen ohne Erwerbszweck	1'064.80		450.00		1'014.80	
579.3636.10	Beitrag an einf. Gesellschaft PRW	5'538.00		8'000.00		8'229.00	
<b>6</b>	<b>VERKEHR UND NACHRICHTENÜBERMITTLUNG</b>	<b>385'019.70</b>	<b>1'150.00</b>	<b>171'450.00</b>	<b>1'600.00</b>	<b>137'631.30</b>	<b>5'365.00</b>
	Netto Aufwand		383'869.70		169'850.00		132'266.30
<b>61</b>	<b>Strassenverkehr</b>	<b>365'991.25</b>	<b>1'150.00</b>	<b>151'950.00</b>	<b>1'600.00</b>	<b>118'704.75</b>	<b>865.00</b>
	Netto Aufwand		364'841.25		150'350.00		117'839.75
<b>615</b>	<b>Gemeindestrassen</b>	<b>364'491.25</b>	<b>1'150.00</b>	<b>150'450.00</b>	<b>1'600.00</b>	<b>117'204.75</b>	<b>865.00</b>
	Netto Aufwand		363'341.25		148'850.00		116'339.75
615.3101.00	Betriebs- und Verbrauchsmaterial	1'861.50		3'000.00		2'084.85	
615.3111.00	Anschaffungen Apparate, Maschinen, Geräte, Fahrzeuge, Werkzeuge			1'500.00			
615.3120.10	Stromkosten Strassenbeleuchtung	1'632.60		2'200.00		2'321.05	
615.3132.00	Honorare externe Beratung, Gutachter			4'250.00		858.20	
615.3134.00	Sachversicherungen/Rechtsschutz	3'374.10		3'450.00		3'374.10	
615.3141.00	Baulicher Unterhalt Strassen / Verkehrswege	2'653.90		4'200.00		2'264.20	
615.3141.10	Winterdienst	22'206.45		45'000.00		40'315.35	
615.3141.20	Unterhalt Strassenbeleuchtung	11'503.70		12'000.00		1'259.80	
615.3141.30	Unterhalt Strassensignalisation	48.00				864.80	
615.3151.00	Unterhalt Apparate, Maschinen, Geräte, Fahrzeuge, Werkzeuge	10'687.65		6'000.00		5'212.40	

## Erfolgsrechnung 2025

Einwohnergemeindeversammlung 20.05.2026

Konto	Erfolgsrechnung HRM 2 Funktionale Gliederung ER HRM2	Rechnung 2025		Budget 2025		Rechnung 2024	
		Ausgaben	Einnahmen	Ausgaben	Einnahmen	Ausgaben	Einnahmen
615.3160.00	Mietzins Werkraum Geissticki	2'400.00		2'400.00		2'400.00	
615.3300.10	Planmässige Abschreibungen Strassen / Verkehrswege	20'120.00		20'600.00		19'000.00	
615.3830.10	Zusätzliche Abschreibungen Strassen	257'193.35					
615.3910.00	Interne Verrechnung von Personalaufwand	27'470.00		45'300.00		34'150.00	
615.3940.00	Interne Verrechnung von Zinsen	3'340.00		550.00		3'100.00	
615.4260.00	Rückerstattungen Dritter		1'150.00		1'600.00		865.00
<b>616</b>	<b>Parkplätze</b>	<b>1'500.00</b>		<b>1'500.00</b>		<b>1'500.00</b>	
	Netto Aufwand		1'500.00		1'500.00		1'500.00
616.3160.10	Mietzins Bahnhofplatz	1'500.00		1'500.00		1'500.00	
<b>62</b>	<b>Öffentlicher Verkehr</b>	<b>19'028.45</b>		<b>19'500.00</b>		<b>18'926.55</b>	<b>4'500.00</b>
	Netto Aufwand		19'028.45		19'500.00		14'426.55
<b>622</b>	<b>Regionalverkehr</b>	<b>19'028.45</b>		<b>19'500.00</b>		<b>18'926.55</b>	<b>4'500.00</b>
	Netto Aufwand		19'028.45		19'500.00		14'426.55
622.3631.00	Beiträge an Kanton (Defizitdeckung öffentlicher Verkehr)	2'653.00		3'000.00		2'521.00	
622.3634.00	Beiträge an öffentliche Unternehmungen	2'848.00		3'000.00		2'879.00	
622.3634.10	Kostenbeitrag Unterhalt Lärmschutzw. (SBB)	927.45		900.00		926.55	
622.3635.20	Beitrag Mybuxi	12'600.00		12'600.00		12'600.00	
622.4636.00	Beiträge Dritter						4'500.00
<b>7</b>	<b>UMWELT UND RAUMORDNUNG</b>	<b>580'414.24</b>	<b>48'241.50</b>	<b>230'105.00</b>	<b>45'650.00</b>	<b>236'137.49</b>	<b>46'976.85</b>
	Netto Aufwand		532'172.74		184'455.00		189'160.64
<b>71</b>	<b>Wasserversorgung</b>	<b>544'117.03</b>	<b>39'241.50</b>	<b>181'898.00</b>	<b>40'000.00</b>	<b>180'448.50</b>	<b>37'738.00</b>
	Netto Aufwand		504'875.53		141'898.00		142'710.50
<b>710</b>	<b>Wasserversorgung</b>	<b>544'117.03</b>	<b>39'241.50</b>	<b>181'898.00</b>	<b>40'000.00</b>	<b>180'448.50</b>	<b>37'738.00</b>
	Netto Aufwand		504'875.53		141'898.00		142'710.50
710.3120.00	Energie, Wasser und Entsorgung	8'354.10		8'000.00		8'445.00	
710.3130.00	Dienstleistungen Dritter	6'426.63		3'800.00		5'663.65	
710.3130.10	Porti, Telefone	979.80		960.00		939.80	
710.3134.00	Versicherungsprämien	2'324.47		2'200.00		2'253.95	
710.3143.00	Baulicher Unterhalt Leitungsnetz	147.75		7'000.00		15'949.00	
710.3143.10	Baulicher Unterhalt Reservoir	3'787.49		96'100.00		60'287.10	
710.3151.10	Unterhalt Hydranten	1'356.65		3'200.00			
710.3169.00	Ausfallentschädigung Schutzzonen	3'760.00		3'760.00		3'760.00	
710.3300.30	Planmässige Abschreibungen übrige Tiefbauten	33'228.00		35'128.00		36'800.00	
710.3636.00	Beiträge an private Organisationen ohne Erwerbszweck					5'000.00	
710.3830.30	Zusätzliche Abschreibungen übrige Tiefbauten	447'862.14					
710.3910.00	Interne Verrechnung von Personalaufwand	11'000.00		17'200.00		17'200.00	
710.3940.00	Interne Verrechnung von Zinsen	24'890.00		4'550.00		24'150.00	
710.4240.00	Wassertaxen		39'241.50		40'000.00		37'738.00

## Erfolgsrechnung 2025

Einwohnergemeindeversammlung 20.05.2026

Konto	Erfolgsrechnung HRM 2 Funktionale Gliederung ER HRM2	Rechnung 2025		Budget 2025		Rechnung 2024	
		Ausgaben	Einnahmen	Ausgaben	Einnahmen	Ausgaben	Einnahmen
<b>73</b>	<b>Abfallwirtschaft</b>	<b>21'699.95</b>	<b>9'000.00</b>	<b>19'200.00</b>	<b>5'400.00</b>	<b>21'593.00</b>	<b>9'000.00</b>
	Netto Aufwand		12'699.95		13'800.00		12'593.00
<b>730</b>	<b>Abfallbeseitigung</b>	<b>21'699.95</b>	<b>9'000.00</b>	<b>19'200.00</b>	<b>5'400.00</b>	<b>21'593.00</b>	<b>9'000.00</b>
	Netto Aufwand		12'699.95		13'800.00		12'593.00
730.3111.00	Anschaffung Robidog-Hundetoilette	128.00				319.00	
730.3159.10	Unterhalt Glassammelstelle			400.00		400.00	
730.3159.20	Unterhalt Robidog-Anlagen	543.25		500.00		1'367.90	
730.3612.10	Anteil Konfiskatbeseitigung	1'328.70		1'300.00		1'406.10	
730.3910.00	Interne Verrechnung von Personalaufwand	19'700.00		17'000.00		18'100.00	
730.4463.00	Gewinnanteil ZAKU		9'000.00		5'400.00		9'000.00
<b>74</b>	<b>Verbauungen</b>	<b>2'095.48</b>		<b>15'170.00</b>		<b>11'915.34</b>	
	Netto Aufwand		2'095.48		15'170.00		11'915.34
<b>742</b>	<b>Schutzverbauungen</b>	<b>2'095.48</b>		<b>15'170.00</b>		<b>11'915.34</b>	
	Netto Aufwand		2'095.48		15'170.00		11'915.34
742.3142.02	Unterhalt Schutzdamm Sonnigwiler	1'930.65		2'500.00		10'867.40	
742.3143.01	Unterhalt Lawinenverbauung Geissberg	164.83		12'670.00		1'047.94	
<b>77</b>	<b>Übriger Umweltschutz</b>	<b>8'709.11</b>		<b>9'300.00</b>	<b>250.00</b>	<b>20'150.65</b>	<b>238.85</b>
	Netto Aufwand		8'709.11		9'050.00		19'911.80
<b>771</b>	<b>Friedhof und Bestattung</b>	<b>1'000.00</b>		<b>1'300.00</b>			
	Netto Aufwand		1'000.00		1'300.00		
771.3130.00	Dienstleistungen Dritter	1'000.00		800.00			
771.3632.01	Beerdigungspauschalen			500.00			
<b>779</b>	<b>Umweltschutz, Übriges</b>	<b>7'709.11</b>		<b>8'000.00</b>	<b>250.00</b>	<b>20'150.65</b>	<b>238.85</b>
	Netto Aufwand		7'709.11		7'750.00		19'911.80
779.3132.00	Honorare externe Berater, Gutachter, Fachexperten	7'709.11		8'000.00		20'150.65	
779.4603.00	Anteil an CO-2 Abgabe				250.00		238.85
<b>79</b>	<b>Raumordnung</b>	<b>3'792.67</b>		<b>4'537.00</b>		<b>2'030.00</b>	
	Netto Aufwand		3'792.67		4'537.00		2'030.00
<b>790</b>	<b>Raumordnung</b>	<b>3'792.67</b>		<b>4'537.00</b>		<b>2'030.00</b>	
	Netto Aufwand		3'792.67		4'537.00		2'030.00
790.3320.90	Planmässige Abschreibungen übrige immaterielle Anlagen	1'025.00		4'537.00		1'980.00	
790.3830.10	Zusätzliche Abschreibungen	2'667.67					
790.3940.00	interne Verrechnung von Zinsen	100.00				50.00	
<b>8</b>	<b>VOLKSWIRTSCHAFT</b>	<b>60'114.08</b>	<b>160'153.85</b>	<b>29'550.00</b>	<b>105'470.00</b>	<b>75'110.00</b>	<b>137'318.60</b>
	Netto Ertrag	100'039.77		75'920.00		62'208.60	
<b>81</b>	<b>Landwirtschaft</b>	<b>293.50</b>		<b>4'250.00</b>		<b>243.50</b>	
	Netto Aufwand		293.50		4'250.00		243.50
<b>815</b>	<b>Wirtschaftliche Massnahmen Landwirtschaft</b>	<b>293.50</b>		<b>4'250.00</b>		<b>243.50</b>	

**Erfolgsrechnung 2025**

Einwohnergemeindeversammlung 20.05.2026

Konto	Erfolgsrechnung HRM 2 Funktionale Gliederung ER HRM2	Rechnung 2025		Budget 2025		Rechnung 2024	
		Ausgaben	Einnahmen	Ausgaben	Einnahmen	Ausgaben	Einnahmen
815.3199.00	Netto Aufwand		293.50		4'250.00		243.50
815.3636.00	Übriger Betriebsaufwand			3'000.00			
815.3636.00	Beiträge an private Organisationen ohne Erwerbszweck	293.50		250.00		243.50	
815.3636.20	Projekt Landschaftsentwicklung Gurnellen II			1'000.00			
<b>84</b>	<b>Tourismus</b>	<b>54'820.58</b>	<b>67'279.60</b>	<b>25'300.00</b>	<b>35'000.00</b>	<b>74'866.50</b>	<b>70'055.10</b>
	Netto Aufwand						4'811.40
	Netto Ertrag	12'459.02		9'700.00			
<b>840</b>	<b>Tourismus</b>	<b>54'820.58</b>	<b>67'279.60</b>	<b>25'300.00</b>	<b>35'000.00</b>	<b>74'866.50</b>	<b>70'055.10</b>
	Netto Aufwand						4'811.40
	Netto Ertrag	12'459.02		9'700.00			
840.3102.00	Drucksachen, Publikationen			5'250.00			
840.3500.00	Einlage Spezialfinanzierungen	33'089.58				5'536.25	
840.3511.00	Erträge Kurtaxen				35'000.00		55'362.50
840.3635.10	Beitrag an reg. Tourismusorganisation Andermatt-Urseren Tourismus GmbH	17'427.00		17'450.00		16'451.00	
840.3636.00	Beiträge an private Organisationen ohne Erwerbszweck	2'804.00		1'100.00		904.00	
840.3636.30	Beitrag an Verein Gottardo Wanderwege	1'500.00		1'500.00		1'500.00	
840.3636.40	Tourismusförderung IG Gurnellen					49'725.25	
840.3910.00	Interne Verrechnung von Personalaufwand					750.00	
840.4220.00	Erträge Kurtaxen		67'279.60				
840.4220.10	Beitrag IG Gurnellen Tourismus an AUT GmbH						14'692.60
<b>85</b>	<b>Industrie, Gewerbe, Handel</b>	<b>5'000.00</b>	<b>43'441.65</b>		<b>24'970.00</b>		<b>22'646.30</b>
	Netto Ertrag	38'441.65		24'970.00		22'646.30	
<b>850</b>	<b>Industrie, Gewerbe, Handel</b>	<b>5'000.00</b>	<b>43'441.65</b>		<b>24'970.00</b>		<b>22'646.30</b>
	Netto Ertrag	38'441.65		24'970.00		22'646.30	
850.3635.00	À-fonds-perdu Gürkli gem EGV vom 19.11.2025	5'000.00					
850.4120.10	Konzession Deponie Güetli				1'000.00		576.20
850.4120.11	Konzession Deponie Butzen Amsteg		34'450.40		15'000.00		22'070.10
850.4120.12	Ertrag Mobilfunkanlage Sportplatz		8'991.25		8'970.00		
<b>87</b>	<b>Brennstoffe und Energie</b>		<b>49'432.60</b>		<b>45'500.00</b>		<b>44'617.20</b>
	Netto Ertrag	49'432.60		45'500.00		44'617.20	
<b>871</b>	<b>Elektrizität</b>		<b>49'432.60</b>		<b>45'500.00</b>		<b>44'617.20</b>
	Netto Ertrag	49'432.60		45'500.00		44'617.20	
871.4120.10	Konzessionsgebühr EWA		49'432.60		45'000.00		44'123.20
871.4451.00	Dividende, Gewinnanteil EWA				500.00		494.00
<b>9</b>	<b>FINANZEN UND STEUERN</b>	<b>173'656.70</b>	<b>2'176'890.48</b>	<b>127'873.00</b>	<b>1'799'440.00</b>	<b>105'977.09</b>	<b>1'863'415.72</b>
	Netto Ertrag	2'003'233.78		1'671'567.00		1'757'438.63	
<b>91</b>	<b>Steuern</b>	<b>587.55</b>	<b>1'433'140.77</b>	<b>9'000.00</b>	<b>1'123'200.00</b>	<b>-66'731.05</b>	<b>1'042'349.10</b>
	Netto Ertrag	1'432'553.22		1'114'200.00		1'109'080.15	

Konto	Erfolgsrechnung HRM 2 Funktionale Gliederung ER HRM2	Rechnung 2025		Budget 2025		Rechnung 2024	
		Ausgaben	Einnahmen	Ausgaben	Einnahmen	Ausgaben	Einnahmen
<b>910</b>	<b>Steuern</b>	<b>587.55</b>	<b>1'433'140.77</b>	<b>9'000.00</b>	<b>1'123'200.00</b>	<b>-66'731.05</b>	<b>1'042'349.10</b>
	<b>Netto Ertrag</b>	<b>1'432'553.22</b>		<b>1'114'200.00</b>		<b>1'109'080.15</b>	
910.3181.10	Abschreibungen von Steuern	587.55		9'000.00		-66'731.05	
910.4000.00	Einkommenssteuern natürliche Personen Rechnungsjahr		821'409.35		700'000.00		699'401.05
910.4000.10	Einkommenssteuern natürliche Personen Vorjahre		139'883.25		28'000.00		3'564.75
910.4000.30	Liquidationsgewinnsteuern natürliche Personen						469.70
910.4000.60	Pauschale Steueranrechnung natürliche Personen		8'000.00				
910.4001.00	Vermögenssteuern natürliche Personen Rechnungsjahr		68'860.60		70'000.00		66'321.30
910.4001.10	Vermögenssteuern natürliche Personen Vorjahre		16'164.35		5'000.00		503.05
910.4002.00	Quellensteuern		19'405.02		25'000.00		-3'693.30
910.4008.10	Kopfsteuern		23'240.00		23'200.00		22'260.00
910.4009.00	Nachsteuern natürliche Personen		3'036.50				
910.4010.00	Gewinnsteuern juristische Personen Rechnungsjahr		117'569.70		110'000.00		97'966.75
910.4010.10	Gewinnsteuern juristische Personen Vorjahre		50'783.15		5'000.00		-3'507.15
910.4011.00	Kapitalsteuern juristische Personen Rechnungsjahr		127'561.45		133'000.00		124'352.90
910.4011.10	Kapitalsteuern juristische Personen Vorjahre		30'985.40		20'000.00		25'875.05
910.4033.00	Hundesteuern		6'242.00		4'000.00		6'135.00
910.4601.10	Anteil am Ertrag kantonaler Steuern						2'700.00
<b>93</b>	<b>Finanz- und Lastenausgleich</b>	<b>3'299.00</b>	<b>479'987.00</b>	<b>2'320.00</b>	<b>451'115.00</b>	<b>2'321.00</b>	<b>461'569.00</b>
	<b>Netto Ertrag</b>	<b>476'688.00</b>		<b>448'795.00</b>		<b>459'248.00</b>	
<b>930</b>	<b>Finanz- und Lastenausgleich</b>	<b>3'299.00</b>	<b>479'987.00</b>	<b>2'320.00</b>	<b>451'115.00</b>	<b>2'321.00</b>	<b>461'569.00</b>
	<b>Netto Ertrag</b>	<b>476'688.00</b>		<b>448'795.00</b>		<b>459'248.00</b>	
930.3622.72	Finanzausgleichsbeiträge an Gemeinden: Zentrumsleistungsausgleich	3'299.00		2'320.00		2'321.00	
930.4621.10	Anteil der Gemeinden am Ressourcenausgleich des Kantons		151'292.00		118'898.00		118'898.00
930.4621.20	Anteil der Gemeinden am Bevölkerungslastenausgleich des Kantons		99'304.00		102'700.00		102'699.00
930.4621.30	Anteil der Gemeinden am Landschaftslastenausgleich des Kantons		177'350.00		175'517.00		175'517.00
930.4621.50	Beitrag aus Globalbilanzausgleich		52'041.00		54'000.00		64'455.00
<b>95</b>	<b>Ertragsanteile, übrige</b>		<b>149'650.35</b>		<b>166'200.00</b>		<b>217'280.75</b>
	<b>Netto Ertrag</b>	<b>149'650.35</b>		<b>166'200.00</b>		<b>217'280.75</b>	
<b>950</b>	<b>Ertragsanteile, übrige, ohne Zweckbindung</b>		<b>149'650.35</b>		<b>166'200.00</b>		<b>217'280.75</b>
	<b>Netto Ertrag</b>	<b>149'650.35</b>		<b>166'200.00</b>		<b>217'280.75</b>	
950.4601.01	Anteil am Ertrag kantonale Grundstückgewinnsteuer		60'049.00		50'000.00		79'840.30
950.4601.02	Anteil am Ertrag kantonale Erbschafts- und Schenkungssteuern		348.00		25'000.00		54'076.25
950.4601.11	Anteil an Steuerausfallentschädigung		86'290.90		90'000.00		81'927.00
950.4601.30	Anteil Wirtschafts- und Getränkeverkaufstaxen		2'962.45		1'200.00		1'437.20
<b>96</b>	<b>Vermögens- und Schuldenverwaltung</b>	<b>99'977.38</b>	<b>93'450.26</b>	<b>116'553.00</b>	<b>58'925.00</b>	<b>100'012.87</b>	<b>130'099.17</b>
	<b>Netto Aufwand</b>		<b>6'527.12</b>		<b>57'628.00</b>		
	<b>Netto Ertrag</b>					<b>30'086.30</b>	
<b>961</b>	<b>Zinsen</b>	<b>55'296.89</b>	<b>55'198.39</b>	<b>56'800.00</b>	<b>28'505.00</b>	<b>54'714.35</b>	<b>54'980.65</b>

### Erfolgsrechnung 2025

Einwohnergemeindeversammlung 20.05.2026

Konto	Erfolgsrechnung HRM 2 Funktionale Gliederung ER HRM2	Rechnung 2025		Budget 2025		Rechnung 2024	
		Ausgaben	Einnahmen	Ausgaben	Einnahmen	Ausgaben	Einnahmen
	Netto Aufwand		98.50		28'295.00		
	Netto Ertrag					266.30	
961.3130.00	Post- und Bankspesen	433.31		1'000.00		432.87	
961.3130.01	Gebühren Twint	26.04				24.58	
961.3400.10	Vergütungs- und Ausgleichszinsen Steuern	3'303.00		1'000.00		2'116.10	
961.3401.00	Verzinsung für Finanzverbindlichkeiten / Gruppe 201 und 206	51'534.54		54'800.00		52'140.80	
961.4400.00	Zinsen flüssige Mittel / Gruppe 100		0.49				3.20
961.4401.10	Verzugszinsen Steuern		4'046.90		2'400.00		1'774.95
961.4402.00	Zinsen Finanzanlagen / Gruppe 102 und 107		12.00		12.00		
961.4940.00	Interne Verrechnung von Zinsen		51'139.00		26'093.00		53'202.50
<b>963</b>	<b>Liegenschaften des Finanzvermögens</b>	<b>41'520.49</b>	<b>38'251.87</b>	<b>59'753.00</b>	<b>30'420.00</b>	<b>44'218.52</b>	<b>75'118.52</b>
	Netto Aufwand		3'268.62		29'333.00		
	Netto Ertrag					30'900.00	
963.3430.40	Baulicher Unterhalt Gebäude	858.05		6'950.00		1'476.80	
963.3431.10	Betriebs- und Verbrauchsmaterial	8.50		300.00		163.15	
963.3431.20	Anschaffung und Unterhalt Mobilien	1'869.40					
963.3439.10	Energie, Wasser und Entsorgung	10'895.90		14'600.00		12'392.35	
963.3439.40	Versicherungsprämien	4'799.64		4'700.00		4'798.72	
963.3510.00	Einlage Spezialfinanzierung Schulhaus Dorf (EK)			10'000.00			
963.3910.00	Interne Verrechnung von Personalaufwand	3'300.00		2'900.00		2'900.00	
963.3940.00	Interne Verrechnung von Zinsen	19'789.00		20'303.00		22'487.50	
963.4411.00	Gewinne aus Verkäufen von Sachanlagen FV		-3'300.00				30'900.00
963.4430.00	Pacht- und Mietzinse Liegenschaften		31'960.00		28'320.00		35'595.50
963.4439.00	Übriger Liegenschaftenertrag		3'078.50		2'100.00		2'109.65
963.4510.00	Entnahme aus Spezialfinanzierung Schulhaus Dorf (EK)		6'513.37				6'513.37
<b>969</b>	<b>Finanzvermögen, Übriges</b>	<b>3'160.00</b>				<b>1'080.00</b>	
	Netto Aufwand		3'160.00				1'080.00
969.3440.00	Wertberichtigungen Wertschriften	3'160.00				1'080.00	
<b>99</b>	<b>Nicht aufgeteilte Posten</b>	<b>69'792.77</b>	<b>20'662.10</b>			<b>70'374.27</b>	<b>12'117.70</b>
	Netto Aufwand		49'130.67				58'256.57
<b>995</b>	<b>Neutrale Aufwendungen und Erträge</b>	<b>17'924.95</b>	<b>20'662.10</b>			<b>5'380.75</b>	<b>12'117.70</b>
	Netto Ertrag		2'737.15			6'736.95	
995.3811.10	Ausserordentlicher Aufwand	17'924.95				5'380.75	
995.4830.10	Ausserordentlicher Ertrag		20'662.10				12'117.70
<b>999</b>	<b>Abschluss</b>	<b>51'867.82</b>				<b>64'993.52</b>	
	Netto Aufwand		51'867.82				64'993.52
999.9000.00	Ertragsüberschuss Erfolgsrechnung	51'867.82				64'993.52	

## Artengliederung 2025

Einwohnergemeindeversammlung 20.05.2026

Konto	Erfolgsrechnung HRM 2 Artengliederung ER HRM2	Rechnung 2025		Budget 2025		Rechnung 2024	
		Ausgaben	Einnahmen	Ausgaben	Einnahmen	Ausgaben	Einnahmen
<b>3</b>	<b>Aufwand</b>	<b>2'843'542.78</b>		<b>2'477'737.00</b>	<b>35'000.00</b>	<b>2'243'464.73</b>	<b>55'362.50</b>
	Netto Aufwand		2'843'542.78		2'442'737.00		2'188'102.23
<b>30</b>	<b>Personalaufwand</b>	<b>497'050.65</b>		<b>565'100.00</b>		<b>495'578.90</b>	
	Netto Aufwand		497'050.65		565'100.00		495'578.90
011.3000.00	Amtsentschädigungen, Tag- und Sitzungsgelder	4'172.00		4'220.00		7'868.00	
012.3000.00	Amtsentschädigungen	18'500.05		20'000.00		16'425.00	
012.3000.10	Tag- und Sitzungsgelder	31'428.00		43'400.00		31'562.00	
150.3000.00	Amtsentschädigung	2'987.50		2'000.00		1'675.00	
022.3010.00	Löhne	354'704.90		391'400.00		357'470.50	
022.3010.90	Erwerbsausfallentschädigungen und Rückerstattungen					-3'400.55	
150.3010.10	Ernstfälle / Sicherheitsdienste	1'746.20		5'000.00			
150.3010.20	Sold	4'943.00		6'000.00		4'485.80	
022.3050.00	AG-Beiträge AHV, IV, EO, ALV, Verwaltungskosten	25'820.05		26'530.00		23'465.35	
022.3052.00	AG-Beiträge an Pensionskasse	34'557.85		29'500.00		33'302.50	
022.3053.00	AG-Beiträge an Unfallversicherungen	2'598.35		11'200.00		5'084.25	
022.3054.00	AG-Beiträge an Familienausgleichskasse	7'333.85		7'500.00		7'395.20	
022.3055.00	AG-Beiträge an Krankentaggeldversicherung	5'657.15		6'100.00		5'725.85	
022.3090.00	Aus- und Weiterbildung Personal	400.00				4'000.00	
150.3090.00	Aus- Weiterbildung Feuerwehr	2'201.75		12'250.00		520.00	
<b>31</b>	<b>Sach- und übriger Betriebsaufwand</b>	<b>279'542.20</b>		<b>497'885.00</b>		<b>302'877.07</b>	
	Netto Aufwand		279'542.20		497'885.00		302'877.07
022.3100.00	Büromaterial	3'274.60		1'305.00		845.65	
150.3100.00	Büromaterial	247.00		500.00			
029.3101.00	Betriebs- und Verbrauchsmaterial	1'448.25		1'500.00		285.70	
150.3101.00	Betriebs- und Verbrauchsmaterial	2'265.30		2'400.00		568.10	
217.3101.00	Betriebs- und Verbrauchsmaterial	47.05		1'000.00		539.65	
341.3101.00	Betriebs-/Verbrauchsmaterial	484.65		850.00		716.60	
615.3101.00	Betriebs- und Verbrauchsmaterial	1'861.50		3'000.00		2'084.85	
011.3102.00	Drucksachen, Publikationen	6'649.65		2'000.00		1'066.80	
022.3102.00	Drucksachen, Publikationen	143.65		150.00		143.65	
840.3102.00	Drucksachen, Publikationen			5'250.00			
022.3103.00	Fachliteratur, Zeitschriften	249.00		235.00		239.00	
022.3110.00	Anschaffung Büromöbiliar und -geräte	157.85		385.00		3'680.05	
150.3111.00	Anschaffung Geräte, Ausrüstungen, Fahrzeuge	5'692.50		6'900.00		1'354.20	
615.3111.00	Anschaffungen Apparate, Maschinen, Geräte, Fahrzeuge, Werkzeuge			1'500.00			
730.3111.00	Anschaffung Robidog-Hundetoilette	128.00				319.00	
150.3112.00	Anschaffung Uniformen			4'000.00			
022.3113.00	Anschaffung Hardware / Software	397.00		10'700.00			
029.3120.00	Energie, Wasser und Entsorgung	7'459.70		6'800.00		6'498.45	

Konto	Erfolgsrechnung HRM 2 Artengliederung ER HRM2	Rechnung 2025		Budget 2025		Rechnung 2024	
		Ausgaben	Einnahmen	Ausgaben	Einnahmen	Ausgaben	Einnahmen
150.3120.00	Energie, Wasser und Entsorgung	4'087.20		6'000.00		4'268.00	
217.3120.00	Energie, Wasser und Entsorgung	13'847.85		20'350.00		14'984.10	
615.3120.10	Stromkosten Strassenbeleuchtung	1'632.60		2'200.00		2'321.05	
710.3120.00	Energie, Wasser und Entsorgung	8'354.10		8'000.00		8'445.00	
011.3130.10	Porti, Telefon	1'209.40		1'700.00		1'615.85	
012.3130.00	Anlässe und Empfänge	4'175.30		5'700.00		2'579.46	
022.3130.00	Dienstleistungen Dritter	6'677.55		1'500.00		9'551.60	
022.3130.01	Baukommission Urner Oberland	11'455.70		14'000.00			
022.3130.10	Porti, Telefon	8'070.18		7'820.00		7'355.40	
022.3130.30	Inkasso- und Betreuungskosten	180.60		800.00		738.50	
140.3130.20	Grundbuchvermessung	5'945.50				5'945.50	
140.3130.30	Externes Betriebsamt	4'362.60		6'000.00		4'519.55	
150.3130.10	Porti, Telefon	303.00		350.00		277.85	
150.3130.40	Anlässe und Empfänge	1'238.30		2'000.00		1'373.85	
211.3130.00	Transport Schülerinnen und Schüler	918.00				918.00	
212.3130.00	Transport Schülerinnen und Schüler			500.00		710.00	
213.3130.00	Transport Schülerinnen und Schüler			500.00		122.00	
710.3130.00	Dienstleistungen Dritter	6'426.63		3'800.00		5'663.65	
710.3130.10	Porti, Telefone	979.80		960.00		939.80	
771.3130.00	Dienstleistungen Dritter	1'000.00		800.00			
961.3130.00	Post- und Bankspesen	433.31		1'000.00		432.87	
961.3130.01	Gebühren Twint	26.04				24.58	
012.3132.00	Gutachten, Rechtskosten und Beratungen	2'313.30		30'000.00		7'160.10	
029.3132.00	Honorare externe Beratungen			6'000.00		1'059.40	
615.3132.00	Honorare externe Beratung, Gutachter			4'250.00		858.20	
779.3132.00	Honorare externe Berater, Gutachter, Fachexperten	7'709.11		8'000.00		20'150.65	
022.3133.00	Internetauftritt	916.05		400.00		1'076.85	
022.3134.00	Versicherungsprämien	1'906.70		1'530.00		1'529.00	
029.3134.00	Versicherungsprämien	2'923.73		1'700.00		2'639.50	
150.3134.00	Versicherungsprämien	3'773.90		3'000.00		2'959.00	
162.3134.00	Versicherungsprämien	1'068.63		1'100.00		1'068.43	
217.3134.00	Versicherungsprämien	6'270.76		6'200.00		6'269.53	
341.3134.00	Versicherungsprämien	200.00		200.00		200.00	
615.3134.00	Sachversicherungen/Rechtsschutz	3'374.10		3'450.00		3'374.10	
710.3134.00	Versicherungsprämien	2'324.47		2'200.00		2'253.95	
341.3140.10	Baulicher Unterhalt Sportplätze und -anlagen			60.00		53.95	
342.3140.20	Baulicher Unterhalt an Spiel- und Begegnungsplatz (SF)			10'000.00			
342.3140.30	Baulicher Unterhalt an Grillplatz Arni			200.00		36.00	
343.3140.00	Baulicher Unterhalt an Spiel- und Begegnungsplatz	1'144.62		2'600.00		1'207.75	
342.3141.10	Baulicher Unterhalt an Wanderwegen	10'848.40		15'820.00		15'702.70	
342.3141.20	Baulicher Unterhalt Riedweg	1'520.20		3'000.00		12'824.35	

## Artengliederung 2025

Einwohnergemeindeversammlung 20.05.2026

Konto	Erfolgsrechnung HRM 2 Artengliederung ER HRM2	Rechnung 2025		Budget 2025		Rechnung 2024	
		Ausgaben	Einnahmen	Ausgaben	Einnahmen	Ausgaben	Einnahmen
342.3141.30	Baulicher Unterhalt Erlebnisweg Stäubenwald	4'528.40		1'000.00		1'642.50	
615.3141.00	Baulicher Unterhalt Strassen / Verkehrswege	2'653.90		4'200.00		2'264.20	
615.3141.10	Winterdienst	22'206.45		45'000.00		40'315.35	
615.3141.20	Unterhalt Strassenbeleuchtung	11'503.70		12'000.00		1'259.80	
615.3141.30	Unterhalt Strassensignalisation	48.00				864.80	
742.3142.02	Unterhalt Schutzdamm Sonnegwiler	1'930.65		2'500.00		10'867.40	
710.3143.00	Baulicher Unterhalt Leitungsnetz	147.75		7'000.00		15'949.00	
710.3143.10	Baulicher Unterhalt Reservoir	3'787.49		96'100.00		60'287.10	
742.3143.01	Unterhalt Lawinenverbauung Geissberg	164.83		12'670.00		1'047.94	
029.3144.00	Baulicher Unterhalt Gemeindeliegenschaften	2'036.45		6'900.00		948.75	
162.3144.00	Baulicher Unterhalt ZS-Anlagen	383.15				1'096.20	
217.3144.00	Baulicher Unterhalt Liegenschaft	10'199.10		9'000.00		4'916.50	
342.3144.10	Baulicher Unterhalt WC-Anlage Arni	1'713.27		1'550.00		1'064.08	
022.3150.00	Unterhalt Büromöbiliar und -geräte	2'987.44				2'955.93	
029.3151.00	Unterhalt Apparate, Maschinen und Geräte			950.00		722.95	
150.3151.00	Unterhalt Apparate, Maschinen, Geräte, Fahrz., Werkz.	2'315.00		4'700.00		2'087.40	
150.3151.20	Unterhalt Alarmierungssystem	2'160.00		1'800.00		2'208.00	
217.3151.00	Unterhalt Möbiliar, Maschinen und Geräte	1'362.50		2'820.00		2'179.10	
615.3151.00	Unterhalt Apparate, Maschinen, Geräte, Fahrzeuge, Werkzeuge	10'687.65		6'000.00		5'212.40	
710.3151.10	Unterhalt Hydranten	1'356.65		3'200.00			
022.3153.00	Unterhalt Informatik	169.70		170.00		169.70	
022.3158.00	Unterhalt Software	22'940.90		18'950.00		25'932.00	
730.3159.10	Unterhalt Glassammelstelle			400.00		400.00	
730.3159.20	Unterhalt Robidog-Anlagen	543.25		500.00		1'367.90	
615.3160.00	Mietzins Werkraum Geissticki	2'400.00		2'400.00		2'400.00	
616.3160.10	Mietzins Bahnhofplatz	1'500.00		1'500.00		1'500.00	
022.3162.00	Leasing Kopierer	1'160.99		1'500.00		870.75	
710.3169.00	Ausfallentschädigung Schutzzonen	3'760.00		3'760.00		3'760.00	
012.3170.00	Spesenentschädigungen	3'824.30		3'200.00		1'321.80	
022.3170.00	Spesenentschädigungen	451.00		400.00		520.20	
150.3170.00	Spesenentschädigungen	618.00		2'200.00		1'298.50	
910.3181.10	Abschreibungen von Steuern	587.55		9'000.00		-66'731.05	
012.3199.00	Übriger Betriebsaufwand	9.50					
012.3199.10	Jungbürgerfeier	631.20		550.00			
140.3199.00	Übriger Betriebsaufwand			100.00			
150.3199.00	Übriger Betriebsaufwand	650.10		700.00		626.10	
815.3199.00	Übriger Betriebsaufwand			3'000.00			
<b>33</b>	<b>Abschreibungen Verwaltungsvermögen</b>	<b>95'542.00</b>		<b>109'834.00</b>		<b>104'080.00</b>	
	Netto Aufwand		95'542.00		109'834.00		104'080.00
022.3300.60	Planmässige Abschreibungen Mobilien VV	13'200.00		350.00			

Konto	Erfolgsrechnung HRM 2 Artengliederung ER HRM2	Rechnung 2025		Budget 2025		Rechnung 2024	
		Ausgaben	Einnahmen	Ausgaben	Einnahmen	Ausgaben	Einnahmen
029.3300.40	Planmässige Abschreibungen Liegenschaften	4'200.00		5'200.00		4'500.00	
140.3300.10	Planmässige Abschreibungen Strassen	1'300.00		1'500.00		1'300.00	
140.3300.20	Planmässige Abschreibungen Wasserbau VV	750.00		900.00		800.00	
150.3300.90	Planmässige Abschreibungen übrige Sachanlagen VV	19.00		7'719.00		26'500.00	
161.3300.10	Planmässige Abschreibungen Liegenschaft	800.00		1'000.00		900.00	
162.3300.40	Planmässige Abschreibungen Liegenschaften	12'300.00		24'000.00		3'600.00	
217.3300.40	Planmässige Abschreibungen Liegenschaften	4'600.00		4'400.00		4'300.00	
342.3300.10	Planmässige Abschreibungen Strassen/Verkehrswege VV	1'000.00		1'200.00		1'100.00	
342.3300.40	Planmässige Abschreibungen Hochbauten	3'000.00		3'300.00		3'300.00	
615.3300.10	Planmässige Abschreibungen Strassen / Verkehrswege	20'120.00		20'600.00		19'000.00	
710.3300.30	Planmässige Abschreibungen übrige Tiefbauten	33'228.00		35'128.00		36'800.00	
790.3320.90	Planmässige Abschreibungen übrige immaterielle Anlagen	1'025.00		4'537.00		1'980.00	
<b>34</b>	<b>Finanzaufwand</b>	<b>76'429.03</b>		<b>82'350.00</b>		<b>74'167.92</b>	
	Netto Aufwand		76'429.03		82'350.00		74'167.92
961.3400.10	Vergütungs- und Ausgleichszinsen Steuern	3'303.00		1'000.00		2'116.10	
961.3401.00	Verzinsung für Finanzverbindlichkeiten / Gruppe 201 und 206	51'534.54		54'800.00		52'140.80	
963.3430.40	Baulicher Unterhalt Gebäude	858.05		6'950.00		1'476.80	
963.3431.10	Betriebs- und Verbrauchsmaterial	8.50		300.00		163.15	
963.3431.20	Anschaffung und Unterhalt Mobilien	1'869.40					
963.3439.10	Energie, Wasser und Entsorgung	10'895.90		14'600.00		12'392.35	
963.3439.40	Versicherungsprämien	4'799.64		4'700.00		4'798.72	
969.3440.00	Wertberichtigungen Wertschriften	3'160.00				1'080.00	
<b>35</b>	<b>Einlagen in Fonds und Spezialfinanzierungen</b>	<b>34'589.58</b>		<b>11'500.00</b>	<b>35'000.00</b>	<b>7'036.25</b>	<b>55'362.50</b>
	Netto Aufwand		34'589.58				
	Netto Ertrag			23'500.00		48'326.25	
161.3500.00	Beiträge an private Organisationen ohne Erwerbszweck	1'500.00		1'500.00		1'500.00	
840.3500.00	Einlage Spezialfinanzierungen	33'089.58				5'536.25	
963.3510.00	Einlage Spezialfinanzierung Schulhaus Dorf (EK)			10'000.00			
840.3511.00	Erträge Kurtaxen				35'000.00		55'362.50
<b>36</b>	<b>Transferaufwand</b>	<b>829'937.69</b>		<b>1'054'875.00</b>		<b>1'089'941.34</b>	
	Netto Aufwand		829'937.69		1'054'875.00		1'089'941.34
022.3611.00	Kostenanteil Verbundaufgabe Steuern	32'700.00		33'000.00		28'800.00	
434.3611.00	Entschädigung an Laboratorium der Urkantone	868.05		1'000.00		327.55	
150.3612.10	Kostenanteil Feuerwehr Silenen	1'000.00		1'000.00		1'000.00	
213.3612.20	Nettokosten Anteil KSUO	479'023.24		512'958.00		540'734.19	
579.3612.00	Betriebskostenanteil Sozialdienst Uri Süd	10'651.75		11'610.00		10'633.05	
579.3612.10	Zusammenschluss Sozialdienste Uri Ost und Urner Oberland					248.30	
730.3612.10	Anteil Konfiskatbeseitigung	1'328.70		1'300.00		1'406.10	
930.3622.72	Finanzausgleichsbeiträge an Gemeinden: Zentrumsleistungsausgleich	3'299.00		2'320.00		2'321.00	

Konto	Erfolgsrechnung HRM 2 Artengliederung ER HRM2	Rechnung 2025		Budget 2025		Rechnung 2024	
		Ausgaben	Einnahmen	Ausgaben	Einnahmen	Ausgaben	Einnahmen
622.3631.00	Beiträge an Kanton (Defizitdeckung öffentlicher Verkehr)	2'653.00		3'000.00		2'521.00	
012.3632.10	Beitrag an Urner Gemeindeverband	1'716.00		1'500.00		1'302.50	
412.3632.00	Gemeinschaftsprojekt Weiterentwicklung Langzeitpflege Uri	3'834.00		2'087.00		841.00	
771.3632.01	Beerdigungspauschalen			500.00			
622.3634.00	Beiträge an öffentliche Unternehmungen	2'848.00		3'000.00		2'879.00	
622.3634.10	Kostenbeitrag Unterhalt Lärmschutzw. (SBB)	927.45		900.00		926.55	
329.3635.00	Beitrag an Schwimmbad Altdorf	2'535.00		2'700.00		2'735.00	
622.3635.20	Beitrag Mybuxi	12'600.00		12'600.00		12'600.00	
840.3635.10	Beitrag an reg. Tourismusorganisation Andermatt-Urseren Tourismus GmbH	17'427.00		17'450.00		16'451.00	
850.3635.00	Ä-fonds-perdu Gürkli gem EGV vom 19.11.2025	5'000.00					
012.3636.10	Beiträge an private Organisationen ohne Erwerbszweck	1'250.00					
022.3636.00	Beiträge an private Organisationen ohne Erwerbszweck	440.00		590.00		440.00	
322.3636.10	Beitrag an Musikgesellschaft			150.00		100.00	
329.3636.00	Beiträge an private Organisationen ohne Erwerbszweck	440.00		800.00		360.00	
342.3636.10	Beitrag an Urner Wanderwegverein			150.00			
412.3636.00	Beiträge an private Organisationen ohne Erwerbszweck	66'826.55		100'000.00		80'794.75	
421.3636.00	Beiträge an private Organisationen ohne Erwerbszweck	350.00		450.00		350.00	
534.3636.00	Gemeindebeitrag Seniorenzentrum Oberes Reusstal Wassen	2'000.00		2'000.00		2'000.00	
544.3636.00	Beiträge an private Organisationen ohne Erwerbszweck			150.00		150.00	
572.3636.00	Beiträge an private Organisationen ohne Erwerbszweck	360.00		360.00		360.00	
579.3636.00	Beiträge an private Organisationen ohne Erwerbszweck	1'064.80		450.00		1'014.80	
579.3636.10	Beitrag an einf. Gesellschaft PRW	5'538.00		8'000.00		8'229.00	
710.3636.00	Beiträge an private Organisationen ohne Erwerbszweck					5'000.00	
815.3636.00	Beiträge an private Organisationen ohne Erwerbszweck	293.50		250.00		243.50	
815.3636.20	Projekt Landschaftsentwicklung Gurntellen II			1'000.00			
840.3636.00	Beiträge an private Organisationen ohne Erwerbszweck	2'804.00		1'100.00		904.00	
840.3636.30	Beitrag an Verein Gottardo Wanderwege	1'500.00		1'500.00		1'500.00	
840.3636.40	Tourismusförderung IG Gurntellen					49'725.25	
572.3637.00	Beiträge an private Haushalte	165'694.20		331'000.00		313'043.80	
572.3637.20	Beiträge an private Haushalte, Übrige	2'965.45					
<b>37</b>	<b>Durchlaufende Beiträge</b>	<b>1'364.82</b>		<b>1'200.00</b>			
	Netto Aufwand		1'364.82		1'200.00		
322.3705.11	Roadmovie	1'364.82		1'200.00			
<b>38</b>	<b>Ausserordentlicher Aufwand</b>	<b>862'377.81</b>				<b>5'380.75</b>	
	Netto Aufwand		862'377.81				5'380.75
995.3811.10	Ausserordentlicher Aufwand	17'924.95				5'380.75	
022.3830.60	Zusätzliche Abschreibungen Mobilien VV	13'323.30					
029.3830.10	Zusätzliche Abschreibungen Mobilien VV	40'098.00					
162.3830.10	Zusätzliche Abschreibungen	14'394.80					

Konto	Erfolgsrechnung HRM 2 Artengliederung ER HRM2	Rechnung 2025		Budget 2025		Rechnung 2024	
		Ausgaben	Einnahmen	Ausgaben	Einnahmen	Ausgaben	Einnahmen
217.3830.10	Zusätzliche Abschreibungen Mobilien VV	42'214.60					
342.3830.10	Zusätzliche Abschreibungen	26'699.00					
615.3830.10	Zusätzliche Abschreibungen Strassen	257'193.35					
710.3830.30	Zusätzliche Abschreibungen übrige Tiefbauten	447'862.14					
790.3830.10	Zusätzliche Abschreibungen	2'667.67					
<b>39</b>	<b>Interne Verrechnungen</b>	<b>166'709.00</b>		<b>154'993.00</b>		<b>164'402.50</b>	
	Netto Aufwand		166'709.00		154'993.00		164'402.50
029.3910.00	Interne Verrechnung von Personalaufwand	25'000.00		14'400.00		12'000.00	
140.3910.00	Interne Verrechnung von Personalaufwand	11'800.00		16'500.00		12'500.00	
150.3910.00	Interne Verrechnung von Personalaufwand	3'200.00		3'100.00		2'800.00	
217.3910.00	Interne Verrechnung von Personalaufwand	5'400.00		7'100.00		5'100.00	
341.3910.00	Interne Verrechnung von Personalaufwand	6'000.00		3'500.00		3'700.00	
342.3910.00	Interne Verrechnung von Personalaufwand	2'700.00		1'400.00		1'500.00	
615.3910.00	Interne Verrechnung von Personalaufwand	27'470.00		45'300.00		34'150.00	
710.3910.00	Interne Verrechnung von Personalaufwand	11'000.00		17'200.00		17'200.00	
730.3910.00	Interne Verrechnung von Personalaufwand	19'700.00		17'000.00		18'100.00	
840.3910.00	Interne Verrechnung von Personalaufwand					750.00	
963.3910.00	Interne Verrechnung von Personalaufwand	3'300.00		2'900.00		2'900.00	
029.3940.00	Interne Verrechnung von Zinsen	560.00		150.00		500.00	
140.3940.00	Interne Verrechnung von Zinsen	360.00		110.00		415.00	
150.3940.00	Interne Verrechnung von Zinsen	350.00				650.00	
161.3940.00	Interne Verrechnung von Zinsen	100.00		50.00		100.00	
162.3940.00	Interne Verrechnung von Zinsen	580.00		100.00		600.00	
217.3940.00	Interne Verrechnung von Zinsen	490.00		180.00		550.00	
342.3940.00	Interne Verrechnung von Zinsen	580.00		100.00		600.00	
615.3940.00	Interne Verrechnung von Zinsen	3'340.00		550.00		3'100.00	
710.3940.00	Interne Verrechnung von Zinsen	24'890.00		4'550.00		24'150.00	
790.3940.00	interne Verrechnung von Zinsen	100.00				50.00	
963.3940.00	Interne Verrechnung von Zinsen	19'789.00		20'303.00		22'487.50	
342.3980.00	Beitrag an Spielplatz Gurtellen			500.00		500.00	
<b>4</b>	<b>Ertrag</b>		<b>2'895'410.60</b>		<b>2'221'690.00</b>		<b>2'253'095.75</b>
	Netto Ertrag	2'895'410.60		2'221'690.00		2'253'095.75	
<b>40</b>	<b>Fiskalertrag</b>		<b>1'433'140.77</b>		<b>1'123'200.00</b>		<b>1'039'649.10</b>
	Netto Ertrag	1'433'140.77		1'123'200.00		1'039'649.10	
910.4000.00	Einkommenssteuern natürliche Personen Rechnungsjahr		821'409.35		700'000.00		699'401.05
910.4000.10	Einkommenssteuern natürliche Personen Vorjahre		139'883.25		28'000.00		3'564.75
910.4000.30	Liquidationsgewinnsteuern natürliche Personen						469.70
910.4000.60	Pauschale Steueranrechnung natürliche Personen		8'000.00				

## Artengliederung 2025

Einwohnergemeindeversammlung 20.05.2026

Konto	Erfolgsrechnung HRM 2 Artengliederung ER HRM2	Rechnung 2025		Budget 2025		Rechnung 2024	
		Ausgaben	Einnahmen	Ausgaben	Einnahmen	Ausgaben	Einnahmen
910.4001.00	Vermögenssteuern natürliche Personen Rechnungsjahr		68'860.60		70'000.00		66'321.30
910.4001.10	Vermögenssteuern natürliche Personen Vorjahre		16'164.35		5'000.00		503.05
910.4002.00	Quellensteuern		19'405.02		25'000.00		-3'693.30
910.4008.10	Kopfsteuern		23'240.00		23'200.00		22'260.00
910.4009.00	Nachsteuern natürliche Personen		3'036.50				
910.4010.00	Gewinnsteuern juristische Personen Rechnungsjahr		117'569.70		110'000.00		97'966.75
910.4010.10	Gewinnsteuern juristische Personen Vorjahre		50'783.15		5'000.00		-3'507.15
910.4011.00	Kapitalsteuern juristische Personen Rechnungsjahr		127'561.45		133'000.00		124'352.90
910.4011.10	Kapitalsteuern juristische Personen Vorjahre		30'985.40		20'000.00		25'875.05
910.4033.00	Hundesteuern		6'242.00		4'000.00		6'135.00
<b>41</b>	<b>Regalien und Konzessionen</b>		<b>92'874.25</b>		<b>69'970.00</b>		<b>66'769.50</b>
	Netto Ertrag	92'874.25		69'970.00		66'769.50	
850.4120.10	Konzession Deponie Gütli				1'000.00		576.20
850.4120.11	Konzession Deponie Butzen Amsteg		34'450.40		15'000.00		22'070.10
850.4120.12	Ertrag Mobilfunkanlage Sportplatz		8'991.25		8'970.00		
871.4120.10	Konzessionsgebühr EWA		49'432.60		45'000.00		44'123.20
<b>42</b>	<b>Entgelte</b>		<b>446'731.65</b>		<b>159'600.00</b>		<b>136'421.50</b>
	Netto Ertrag	446'731.65		159'600.00		136'421.50	
150.4200.00	Feuerwehropflichtersatz				5'000.00		
022.4210.00	Gebühren für Amtshandlungen		8'473.20		2'800.00		3'442.65
140.4210.00	Gebühren für Amtshandlungen		411.20		1'000.00		231.00
150.4210.10	Feuerwehrtaxen		12'100.05		5'000.00		11'300.00
840.4220.00	Erträge Kurtaxen		67'279.60				
840.4220.10	Beitrag IG Gurtellen Tourismus an AUT GmbH						14'692.60
022.4240.00	Benützungsgebühren und Dienstleistungen		525.00				
022.4240.10	Rechnungsführung und Sekretariat Kreisschule		45'000.00		45'000.00		45'000.00
022.4240.20	Weiterverrechnung BKUO		32'737.25		32'700.00		9'439.45
710.4240.00	Wassertaxen		39'241.50		40'000.00		37'738.00
012.4260.00	Rückerstattung Sitzungsstunden		1'736.30				
022.4260.00	Rückerstattungen und Kostenbeteiligungen Dritter		5'196.80				3'382.40
022.4260.10	Rückerstattung Krankentaggeld		6'703.50				
029.4260.00	Rückerstattung Dritter				1'500.00		
150.4260.00	Rückerstattungen Dritter						650.00
572.4260.00	Rückerstattungen Wirtschaftliche Hilfe		224'132.25		25'000.00		9'680.40
615.4260.00	Rückerstattungen Dritter		1'150.00		1'600.00		865.00
022.4270.00	Bussen		2'045.00				
<b>43</b>	<b>Verschiedene Erträge</b>		<b>53.40</b>				<b>0.65</b>
	Netto Ertrag	53.40				0.65	
022.4309.00	Übriger betrieblicher Ertrag		53.40				0.65

Konto	Erfolgsrechnung HRM 2 Artengliederung ER HRM2	Rechnung 2025		Budget 2025		Rechnung 2024	
		Ausgaben	Einnahmen	Ausgaben	Einnahmen	Ausgaben	Einnahmen
<b>44</b>	<b>Finanzertrag</b>		<b>77'427.89</b>		<b>79'512.00</b>		<b>120'573.45</b>
	Netto Ertrag	77'427.89		79'512.00		120'573.45	
961.4400.00	Zinsen flüssige Mittel / Gruppe 100		0.49				3.20
961.4401.10	Verzugszinsen Steuern		4'046.90		2'400.00		1'774.95
961.4402.00	Zinsen Finanzanlagen / Gruppe 102 und 107		12.00		12.00		
963.4411.00	Gewinne aus Verkäufen von Sachanlagen FV		-3'300.00				30'900.00
963.4430.00	Pacht- und Mietzinse Liegenschaften		31'960.00		28'320.00		35'595.50
963.4439.00	Übriger Liegenschaftenertrag		3'078.50		2'100.00		2'109.65
871.4451.00	Dividende, Gewinnanteil EWA				500.00		494.00
730.4463.00	Gewinnanteil ZAKU		9'000.00		5'400.00		9'000.00
029.4470.00	Pacht- und Mietzinse Liegenschaften		13'280.00		13'280.00		12'280.00
217.4470.00	Mieterträge		18'800.00		27'000.00		18'600.00
217.4472.00	Vergütung für Benützungen Liegenschaften		550.00		500.00		850.00
341.4479.00	Übrige Erträge Liegenschaften (Mobilfunkanlage)						8'966.15
<b>45</b>	<b>Entnahmen aus Fonds und Spezialfinanzierungen</b>		<b>6'822.74</b>		<b>2'850.00</b>		<b>8'909.77</b>
	Netto Ertrag	6'822.74		2'850.00		8'909.77	
343.4511.00	Entnahme aus SF Spielplatz		309.37		850.00		396.40
963.4510.00	Entnahme aus Spezialfinanzierung Schulhaus Dorf (EK)		6'513.37				6'513.37
534.4511.00	Entnahme aus Fonds Altersheim (EK)				2'000.00		2'000.00
<b>46</b>	<b>Transferertrag</b>		<b>650'988.80</b>		<b>631'565.00</b>		<b>704'251.58</b>
	Netto Ertrag	650'988.80		631'565.00		704'251.58	
910.4601.10	Anteil am Ertrag kantonaler Steuern						2'700.00
950.4601.01	Anteil am Ertrag kantonale Grundstückgewinnsteuer		60'049.00		50'000.00		79'840.30
950.4601.02	Anteil am Ertrag kantonale Erbschafts- und Schenkungssteuern		348.00		25'000.00		54'076.25
950.4601.11	Anteil an Steuerausfallentschädigung		86'290.90		90'000.00		81'927.00
950.4601.30	Anteil Wirtschafts- und Getränkeverkaufstaxen		2'962.45		1'200.00		1'437.20
779.4603.00	Anteil an CO-2 Abgabe				250.00		238.85
011.4611.00	Entschädigungen vom Kanton		321.20		2'000.00		1'983.00
022.4612.20	Inkassoprovision Kurtaxen						750.00
930.4621.10	Anteil der Gemeinden am Ressourcenausgleich des Kantons		151'292.00		118'898.00		118'898.00
930.4621.20	Anteil der Gemeinden am Bevölkerungslastenausgleich des Kantons		99'304.00		102'700.00		102'699.00
930.4621.30	Anteil der Gemeinden am Landschaftslastenausgleich des Kantons		177'350.00		175'517.00		175'517.00
930.4621.50	Beitrag aus Globalbilanzausgleich		52'041.00		54'000.00		64'455.00
150.4631.00	Beiträge aus Feuerlöschfonds		6'935.00		5'000.00		7'179.48
342.4631.00	Kantonsbeiträge		7'744.60		6'000.00		6'634.75
622.4636.00	Beiträge Dritter						4'500.00
342.4637.20	Beiträge Dritter Erlebnisweg Stäubenwald		337.00		300.00		230.00
342.4637.30	Beiträge Dritter Anlagen- und Wegunterhalt		5'578.40				874.40
343.4637.00	Beiträge Dritter Spielplatz		435.25		700.00		311.35

## Artengliederung 2025

Einwohnergemeindeversammlung 20.05.2026

Konto	Erfolgsrechnung HRM 2 Artengliederung ER HRM2	Rechnung 2025		Budget 2025		Rechnung 2024	
		Ausgaben	Einnahmen	Ausgaben	Einnahmen	Ausgaben	Einnahmen
<b>48</b>	<b>Ausserordentlicher Ertrag</b>		<b>20'662.10</b>				<b>12'117.70</b>
	Netto Ertrag	20'662.10				12'117.70	
995.4830.10	Ausserordentlicher Ertrag		20'662.10				12'117.70
<b>49</b>	<b>Interne Verrechnungen</b>		<b>166'709.00</b>		<b>154'993.00</b>		<b>164'402.50</b>
	Netto Ertrag	166'709.00		154'993.00	154'993.00	164'402.50	
022.4910.00	Interne Verrechnung von Personalaufwand		115'570.00			128'400.00	110'700.00
961.4940.00	Interne Verrechnung von Zinsen		51'139.00			26'093.00	53'202.50
343.4980.00	Beitrag an Spielplatz Gurtnellen				500.00		500.00
<b>9</b>	<b>Abschlusskonten</b>	<b>51'867.82</b>				<b>64'993.52</b>	
	Netto Aufwand		51'867.82				64'993.52
<b>90</b>	<b>Abschlusskonten</b>	<b>51'867.82</b>				<b>64'993.52</b>	
	Netto Aufwand		51'867.82				64'993.52
999.9000.00	Ertragsüberschuss Erfolgsrechnung	51'867.82				64'993.52	
	<b>Total</b>	<b>2'895'410.60</b>	<b>2'895'410.60</b>	<b>2'477'737.00</b>	<b>2'256'690.00</b>	<b>2'308'458.25</b>	<b>2'308'458.25</b>
	Netto Aufwand				221'047.00		
	<b>Gesamttotal</b>	<b>2'895'410.60</b>	<b>2'895'410.60</b>	<b>2'477'737.00</b>	<b>2'477'737.00</b>	<b>2'308'458.25</b>	<b>2'308'458.25</b>

## Investitionsrechnung 2025

Einwohnergemeindeversammlung 20.05.2026

Konto	Investitionsrechnung HRM2 Funktionale Gliederung IR HRM2	Rechnung 2025		Budget 2025		Rechnung 2024	
		Ausgaben	Einnahmen	Ausgaben	Einnahmen	Ausgaben	Einnahmen
	<b>Total</b>	<b>269'976.85</b>	<b>269'976.85</b>	<b>1'554'000.00</b>	<b>825'000.00</b>	<b>182'285.47</b>	<b>182'285.47</b>
<b>1</b>	<b>ÖFFENTLICHE ORDNUNG UND SICHERHEIT</b>	<b>153'308.95</b>	<b>10'000.00</b>	<b>300'000.00</b>	<b>200'000.00</b>	<b>96'433.85</b>	<b>28'553.00</b>
<b>15</b>	<b>Feuerwehr</b>					<b>81'559.45</b>	<b>28'553.00</b>
150.5060.20	Anschaffung Mannschaftstransporter EGV 23.11.2022 Kredit Fr. 82'000.-					81'559.45	
150.6310.00	Beitrag Feuerlöschfonds						28'553.00
<b>16</b>	<b>Verteidigung</b>	<b>153'308.95</b>	<b>10'000.00</b>	<b>300'000.00</b>	<b>200'000.00</b>	<b>14'874.40</b>	
162.5130.00	Instandstellung Zivilschutzanlage KSUO Urnengang vom 24.11.24 Kredit Fr. 300'000.-	153'308.95		300'000.00		14'874.40	
162.6310.00	Ersatzbeitragsfonds				200'000.00		
162.6420.00	Beiträge Dritter für die Zivilschutzanlage		10'000.00				
<b>2</b>	<b>BILDUNG</b>	<b>25'549.70</b>	<b>17'033.10</b>	<b>4'000.00</b>			
<b>21</b>	<b>Obligatorische Schule</b>	<b>25'549.70</b>	<b>17'033.10</b>	<b>4'000.00</b>			
217.5000.01	Projektierung Sanierung KSUO	25'549.70		4'000.00			
217.6420.00	Beiträge Verbandsgemeinden		17'033.10				
<b>6</b>	<b>VERKEHR</b>	<b>18'001.35</b>		<b>1'250'000.00</b>	<b>625'000.00</b>	<b>12'569.20</b>	
<b>61</b>	<b>Strassenverkehr</b>	<b>18'001.35</b>		<b>1'250'000.00</b>	<b>625'000.00</b>	<b>12'569.20</b>	
615.5010.62	Strassensanierung Bitzstrasse	450.15				1'345.30	
615.5010.64	Sanierung Arnistrasse Projektierung gem. Abstimmung EGV 24.05.2023 Kredit Fr. 30'000.00	17'551.20				11'223.90	
615.5010.65	Sanierung Arnistrasse			1'250'000.00			
615.6310.00	Kantonsbeiträge				625'000.00		
<b>7</b>	<b>UMWELTSCHUTZ UND RAUMORDNUNG</b>	<b>6'083.75</b>	<b>20'000.00</b>			<b>39'775.22</b>	<b>4'954.20</b>
<b>71</b>	<b>Wasserversorgung</b>	<b>4'383.60</b>	<b>20'000.00</b>			<b>35'835.40</b>	<b>4'954.20</b>
710.5020.30	WV Mittelarni Groberschliessung gem. GV-Beschluss vom 22.05.2019 (Fr. 60'000.--)	4'383.60				35'835.40	
710.6310.00	Kantonsbeitrag						4'954.20
710.6350.00	Beiträge Dritter		20'000.00				
<b>79</b>	<b>Raumordnung</b>	<b>1'700.15</b>				<b>3'939.82</b>	
790.5090.00	Hausnummerierung gem. GR-Beschluss vom 14.10.2013					44.30	
790.5090.20	Teilrevision Nutzungsplanung	1'700.15				3'895.52	
<b>8</b>	<b>VOLKSWIRTSCHAFT</b>	<b>20'000.00</b>					

## Investitionsrechnung 2025

Einwohnergemeindeversammlung 20.05.2026

Konto	Investitionsrechnung HRM2 Funktionale Gliederung IR HRM2	Rechnung 2025		Budget 2025		Rechnung 2024	
		Ausgaben	Einnahmen	Ausgaben	Einnahmen	Ausgaben	Einnahmen
85	<b>Industrie, Gewerbe, Handel</b>	20'000.00					
850.5460.00	Darlehen Gürkli EGV vom 19.11.2025	20'000.00					
<b>9</b>	<b>FINANZEN UND STEUERN</b>	<b>47'033.10</b>	<b>222'943.75</b>			<b>33'507.20</b>	<b>148'778.27</b>
<b>99</b>	<b>Nicht aufgeteilte Posten</b>	<b>47'033.10</b>	<b>222'943.75</b>			<b>33'507.20</b>	<b>148'778.27</b>
999.5900.00	Passivierte Einnahmen	47'033.10				33'507.20	
999.6900.00	aktivierte Ausgaben		222'943.75				148'778.27

## Investitionsrechnung 2025

Einwohnergemeindeversammlung 20.05.2026

Konto	Investitionsrechnung HRM2 Artengliederung IR HRM2	Rechnung 2025		Budget 2025		Rechnung 2024	
		Ausgaben	Einnahmen	Ausgaben	Einnahmen	Ausgaben	Einnahmen
<b>5</b>	<b>Investitionsausgaben</b>	<b>269'976.85</b>		<b>1'554'000.00</b>		<b>182'285.47</b>	
	Netto Aufwand		269'976.85		1'554'000.00		182'285.47
<b>50</b>	<b>Sachanlagen</b>	<b>49'634.80</b>		<b>1'254'000.00</b>		<b>133'903.87</b>	
	Netto Aufwand		49'634.80		1'254'000.00		133'903.87
217.5000.01	Projektierung Sanierung KSUO	25'549.70		4'000.00			
615.5010.62	Strassensanierung Bitzstrasse	450.15				1'345.30	
615.5010.64	Sanierung Arnistrasse Projektierung gem. Abstimmung EGV 24.05.2023 Kredit Fr. 30'000.00	17'551.20				11'223.90	
615.5010.65	Sanierung Arnistrasse			1'250'000.00			
710.5020.30	WV Mittelarni Groberschliessung gem. GV-Beschluss vom 22.05.2019 (Fr. 60'000.--)	4'383.60				35'835.40	
150.5060.20	Anschaffung Mannschaftstransporter EGV 23.11.2022 Kredit Fr. 82'000.-					81'559.45	
790.5090.00	Hausnummerierung gem. GR-Beschluss vom 14.10.2013					44.30	
790.5090.20	Teilrevision Nutzungsplanung	1'700.15				3'895.52	
<b>51</b>	<b>Investitionen auf Rechnung Dritter</b>	<b>153'308.95</b>		<b>300'000.00</b>		<b>14'874.40</b>	
	Netto Aufwand		153'308.95		300'000.00		14'874.40
162.5130.00	Instandstellung Zivilschutzanlage KSUO Urnengang vom 24.11.24 Kredit Fr. 300'000.-	153'308.95		300'000.00		14'874.40	
<b>54</b>	<b>Darlehen</b>	<b>20'000.00</b>					
	Netto Aufwand		20'000.00				
850.5460.00	Darlehen Gürkli EGV vom 19.11.2025	20'000.00					
<b>59</b>	<b>Übertrag an Bilanz</b>	<b>47'033.10</b>				<b>33'507.20</b>	
	Netto Aufwand		47'033.10				33'507.20
999.5900.00	Passivierte Einnahmen	47'033.10				33'507.20	
<b>6</b>	<b>Investitionseinnahmen</b>		<b>269'976.85</b>		<b>825'000.00</b>		<b>182'285.47</b>
	Netto Ertrag	269'976.85		825'000.00		182'285.47	
<b>63</b>	<b>Investitionsbeiträge für eigene Rechnung</b>		<b>20'000.00</b>		<b>825'000.00</b>		<b>33'507.20</b>
	Netto Ertrag	20'000.00		825'000.00		33'507.20	
150.6310.00	Beitrag Feuerlöschfonds						28'553.00
162.6310.00	Ersatzbeitragsfonds				200'000.00		
615.6310.00	Kantonsbeiträge				625'000.00		
710.6310.00	Kantonsbeitrag						4'954.20
710.6350.00	Beiträge Dritter		20'000.00				
<b>64</b>	<b>Rückzahlung von Darlehen</b>		<b>27'033.10</b>				
	Netto Ertrag	27'033.10					
162.6420.00	Beiträge Dritter für die Zivilschutzanlage		10'000.00				
217.6420.00	Beiträge Verbandsgemeinden		17'033.10				

## Investitionsrechnung 2025

Einwohnergemeindeversammlung 20.05.2026

Konto	Investitionsrechnung HRM2 Artengliederung IR HRM2	Rechnung 2025		Budget 2025		Rechnung 2024	
		Ausgaben	Einnahmen	Ausgaben	Einnahmen	Ausgaben	Einnahmen
69 999.6900.00	Übertrag an Bilanz Netto Ertrag		222'943.75				148'778.27
	aktivierte Ausgaben	222'943.75				148'778.27	
	<b>Total</b>	<b>269'976.85</b>	<b>269'976.85</b>	<b>1'554'000.00</b>	<b>825'000.00</b>	<b>182'285.47</b>	<b>182'285.47</b>
	Netto Aufwand				729'000.00		
	<b>Gesamttotal</b>	<b>269'976.85</b>	<b>269'976.85</b>	<b>1'554'000.00</b>	<b>1'554'000.00</b>	<b>182'285.47</b>	<b>182'285.47</b>

# Bilanz 2025

Einwohnergemeindeversammlung 20.05.2026

Konto	Bilanz HRM 2 Bilanzgliederung HRM 2	Bestand per 01.01.2025	Veränderungen		Bestand per 31.12.2025
			Zuwachs	Abgang	
<b>1</b>	<b>Aktiven</b>	<b>5'161'564.73</b>	<b>7'204'738.91</b>	<b>7'206'707.67</b>	<b>5'159'595.97</b>
<b>10</b>	<b>Finanzvermögen</b>	<b>2'311'148.27</b>	<b>6'981'795.16</b>	<b>6'219'679.71</b>	<b>3'073'263.72</b>
<b>100</b>	<b>Flüssige Mittel und kurzfristige Geldanlagen</b>	<b>600'406.26</b>	<b>3'820'683.08</b>	<b>2'929'764.63</b>	<b>1'491'324.71</b>
<b>1000</b>	<b>Kasse</b>	<b>1'502.45</b>	<b>6'207.00</b>	<b>5'960.80</b>	<b>1'748.65</b>
1000.01	Kasse	1'502.45	6'207.00	5'960.80	1'748.65
<b>1001</b>	<b>Post</b>	<b>188'820.41</b>	<b>323'944.05</b>	<b>181'563.65</b>	<b>331'200.81</b>
1001.01	Postfinance	188'820.41	323'944.05	181'563.65	331'200.81
<b>1002</b>	<b>Bank</b>	<b>410'083.40</b>	<b>3'490'532.03</b>	<b>2'742'240.18</b>	<b>1'158'375.25</b>
1002.01	KK RB Urnerland 15218.81	-4'373.13	762'655.40	733'318.74	24'963.53
1002.02	KK UKB 184096-1264	413'913.20	2'727'876.14	2'008'921.44	1'132'867.90
1002.03	SPK RB 15218.67	543.33	0.49		543.82
<b>101</b>	<b>Forderungen</b>	<b>126'161.90</b>	<b>2'976'298.55</b>	<b>2'945'883.60</b>	<b>156'576.85</b>
<b>1010</b>	<b>Forderungen aus Lieferungen und Leistungen gegenüber Dritten</b>	<b>9'049.50</b>		<b>9'049.50</b>	
1010.01	Forderungen Sammelkonto	9'049.50		9'049.50	0.00
<b>1011</b>	<b>Kontokorrente mit Dritten</b>	<b>116'954.10</b>	<b>1'408'857.25</b>	<b>1'369'397.00</b>	<b>156'414.35</b>
1011.10	Kontokorrent Kanton NEST	116'954.10	1'408'857.25	1'369'397.00	156'414.35
<b>1015</b>	<b>Interne Kontokorrente</b>		<b>1'567'437.10</b>	<b>1'567'437.10</b>	
1015.01	Sammelkonto Steuern NEST	0.00	1'279'000.00	1'279'000.00	0.00
1015.21	Sammelkonti Gebühren	0.00	270'837.10	270'837.10	0.00
1015.40	Durchgangskonto Kinder-/Familienzulagen	0.00	17'600.00	17'600.00	0.00
<b>1019</b>	<b>Übrige Forderungen</b>	<b>158.30</b>	<b>4.20</b>		<b>162.50</b>
1019.10	Forderungen Verrechnungssteuer	158.30	4.20		162.50
<b>104</b>	<b>Aktive Rechnungsabgrenzung</b>	<b>276'560.11</b>	<b>184'813.53</b>	<b>337'571.48</b>	<b>123'802.16</b>
<b>1040</b>	<b>Personalaufwand</b>		<b>4'213.55</b>	<b>3'619.75</b>	<b>593.80</b>
1040.00	Abgrenzung Personalaufwand	0.00	4'213.55	3'619.75	593.80
<b>1041</b>	<b>Sach- und übriger Betriebsaufwand</b>		<b>54'287.37</b>	<b>51'887.47</b>	<b>2'399.90</b>
1041.00	Abgrenzung Sach- u. übriger Betriebsaufwand	0.00	54'287.37	51'887.47	2'399.90

# Bilanz 2025

Einwohnergemeindeversammlung 20.05.2026

Konto	Bilanz HRM 2 Bilanzgliederung HRM 2	Bestand per 01.01.2025	Veränderungen		Bestand per 31.12.2025
			Zuwachs	Abgang	
1042	<b>Steuern</b>	85'667.75	8'177.75	86'283.00	7'562.50
1042.00	Abgrenzung Steuern	85'667.75	8'177.75	86'283.00	7'562.50
1043	<b>Transfers der Erfolgsrechnung</b>	59'665.81	34'176.76	59'665.81	34'176.76
1043.00	Abgrenzung Transfers der Erfolgsrechnung	59'665.81	34'176.76	59'665.81	34'176.76
1044	<b>Finanzaufwand / Finanzertrag</b>	19'820.10	32'474.60	24'709.00	27'585.70
1044.00	Abgrenzung Finanzaufwand/-ertrag	19'820.10	32'474.60	24'709.00	27'585.70
1045	<b>Übriger betrieblicher Ertrag</b>	82'253.45	34'450.40	82'253.45	34'450.40
1045.00	Abgrenzung übriger betrieblicher Ertrag	82'253.45	34'450.40	82'253.45	34'450.40
1046	<b>Aktive Rechnungsabgrenzungen Investitionsrechnung</b>	29'153.00	17'033.10	29'153.00	17'033.10
1046.00	Abgrenzung Investitionsrechnung	29'153.00	17'033.10	29'153.00	17'033.10
107	<b>Langfristige Finanzanlagen</b>	19'720.00		3'160.00	16'560.00
1070	<b>Aktien und Anteilsscheine</b>	19'720.00		3'160.00	16'560.00
1070.03	Aktien Dätwyler Holding AG	19'520.00		3'160.00	16'360.00
1070.04	Anteilschein RB Urner Oberland	200.00			200.00
108	<b>Sach- und immaterielle Anlagen FV</b>	1'288'300.00		3'300.00	1'285'000.00
1080	<b>Grundstücke FV</b>	3'300.00		3'300.00	
1080.01	Butzen 3	3'300.00		3'300.00	0.00
1084	<b>Gebäude FV</b>	1'285'000.00			1'285'000.00
1084.01	Schulhaus Dorf	1'285'000.00			1'285'000.00
14	<b>Verwaltungsvermögen</b>	2'850'416.46	222'943.75	987'027.96	2'086'332.25
140	<b>Sachanlagen VV</b>	2'433'525.94	201'243.60	983'340.29	1'651'429.25
1400	<b>Grundstücke VV unüberbaut</b>	12'601.00		12'599.00	2.00
1400.01	Kreisschulhaus-/Sagenplatz	1.00			1.00
1400.02	Sanierung Schulhausplatz Wiler	12'600.00		12'599.00	1.00
1401	<b>Strassen / Verkehrswege</b>	305'648.45	18'001.35	279'613.35	44'036.45
1401.01	Bauzonenerschliessung Intschi	8'200.00		8'199.00	1.00
1401.02	Wegerschliessung Feld - Maria-Hilf	29'800.00		29'799.00	1.00
1401.03	Erschliessung Butzen	9'700.00		9'699.00	1.00
1401.04	Sanierung Gemeindestrassen	6'800.00		6'799.00	1.00

# Bilanz 2025

Einwohnergemeindeversammlung 20.05.2026

Konto	Bilanz HRM 2 Bilanzgliederung HRM 2	Bestand per 01.01.2025	Veränderungen		Bestand per 31.12.2025
			Zuwachs	Abgang	
1401.05	Sanierung Erschliessungsstrasse Butzen	1.00			1.00
1401.06	Erlebnisweg Gurtellen	15'400.00		15'399.00	1.00
1401.07	Sanierung Waldstrasse Intschi-Bodmen	23'300.00		23'299.00	1.00
1401.08	Erschliessung Butzen Abschnitt 1&2	77'700.00		77'699.00	1.00
1401.10	Sanierung Dangelkurve	11'450.00		11'449.00	1.00
1401.11	Sanierung Strasse Hegenkurve-Schüpfenberg	20'006.00		20'005.00	1.00
1401.12	Unterhalt Strassenbeleuchtung	15'586.20		15'585.20	1.00
1401.13	Strassensanierung Blüemliemattstrasse	15'300.00		15'299.00	1.00
1401.14	Sanierung Bitzistrasse	21'545.70		21'544.70	1.00
1401.15	Instandstellung Waldstrasse	19'844.00		19'843.00	1.00
1401.16	Instandstellung Bitzistrasse	1'245.30	450.15	1'694.45	1.00
1401.17	Sanierung Arnistrasse	29'770.25	17'551.20	3'300.00	44'021.45
<b>1402</b>	<b>Wasserbau</b>	<b>35'801.00</b>		<b>35'798.00</b>	<b>3.00</b>
1402.01	Auffangdamm Sonnigwiler	1.00			1.00
1402.02	Genereller Entwässerungsplan	25'000.00		24'999.00	1.00
1402.03	Sanierung Schutzdamm	10'800.00		10'799.00	1.00
<b>1403</b>	<b>Übrige Tiefbauten</b>	<b>1'937'229.39</b>	<b>157'692.55</b>	<b>487'547.14</b>	<b>1'607'374.80</b>
1403.03	WV Stegacher-Wärterhaus	1.00			1.00
1403.04	WV Metzgerei-Sternen-Post	1.00			1.00
1403.05	Ausbau WV Mittelzone	61'500.00		61'499.00	1.00
1403.06	Einbau Wasserzähler	1.00			1.00
1403.07	Kandalaber Gotthardstrasse	1.00			1.00
1403.08	Amtliche Vermessung	1.00			1.00
1403.09	Sanierung WL Bitzi	1.00			1.00
1403.11	Wasserversorgung Surütli	15'200.00		15'199.00	1.00
1403.12	Zivilschutzanlage KS	37'074.40	153'308.95	21'500.00	168'883.35
1403.13	Wasserversorgung Miseli	47'519.94		47'518.94	1.00
1403.14	Hausnummerierung	45.30		44.30	1.00
1403.15	WV Gurtellen, Gesamtsanierung	386.90		385.90	1.00
1403.16	WV Gurtellen, Teilprojekt Gornern	519'175.60		101'400.00	417'775.60
1403.17	Gesamtsanierung Wasserversorgung Gurtellen	1'146'056.05		214'300.00	931'756.05
1403.19	WV Mittelarni Groberschliessung	81'584.00		5'700.00	75'884.00
1403.20	WV Mittelarni Groberschliessung	28'681.20	4'383.60	20'000.00	13'064.80
<b>1404</b>	<b>Hochbauten</b>	<b>115'697.80</b>	<b>25'549.70</b>	<b>141'240.50</b>	<b>7.00</b>
1404.02	Schulhaus Wiler	1.00			1.00
1404.04	Kreisschulanlage	10'100.00	25'549.70	35'648.70	1.00
1404.05	Turnhalle	28'200.00		28'199.00	1.00
1404.07	ZS-Anlage mit Feuerwehrlokal	7'800.00		7'799.00	1.00

Konto	Bilanz HRM 2 Bilanzgliederung HRM 2	Bestand per 01.01.2025	Veränderungen		Bestand per 31.12.2025
			Zuwachs	Abgang	
1404.08	Gemeindehaus	31'700.00		31'699.00	1.00
1404.09	WC-Anlage Arni	29'700.00		29'699.00	1.00
1404.11	Künstlicher Kugelfang Schiessstand Gurtellen	8'196.80		8'195.80	1.00
<b>1406</b>	<b>Mobilien VV</b>	<b>26'548.30</b>		<b>26'542.30</b>	<b>6.00</b>
1406.00	Gemeindefahrzeug Nissan Pick-Up	1.00			1.00
1406.01	Schneeschleudermaschine	1.00			1.00
1406.02	Feuerwehrauto	26'507.45		26'506.45	1.00
1406.03	EDV-Anlage	1.00			1.00
1406.05	Winterfahrzeug Boschung	1.00			1.00
1406.06	Motorspritze FW	36.85		35.85	1.00
<b>142</b>	<b>Immaterielle Anlagen</b>	<b>1'990.52</b>	<b>1'700.15</b>	<b>3'687.67</b>	<b>3.00</b>
<b>1429</b>	<b>Übrige immaterielle Anlagen</b>	<b>1'990.52</b>	<b>1'700.15</b>	<b>3'687.67</b>	<b>3.00</b>
1429.02	Breitbandanschluss Swisscom	1.00			1.00
1429.03	Revision Zonenplanung	44.00		43.00	1.00
1429.04	Teilrevision Nutzungsplanung Arni	1'945.52	1'700.15	3'644.67	1.00
<b>144</b>	<b>Darlehen</b>		<b>20'000.00</b>		<b>20'000.00</b>
<b>1445</b>	<b>Darlehen an private Unternehmungen</b>		<b>20'000.00</b>		<b>20'000.00</b>
1445.00	Darlehen Gürkli gem EGV vom 19.11.2025	0.00	20'000.00		20'000.00
<b>145</b>	<b>Beteiligungen, Grundkapitalien</b>	<b>414'900.00</b>			<b>414'900.00</b>
<b>1454</b>	<b>Beteiligungen an öffentlichen Unternehmungen</b>	<b>414'900.00</b>			<b>414'900.00</b>
1454.01	Abwasser Uri AG	377'000.00			377'000.00
1454.03	Andermatt-Urserental Tourismus GmbH	3'000.00			3'000.00
1454.04	Aktien EWA	34'400.00			34'400.00
1454.05	Anteilschein LSB Intschi-Arnisee	500.00			500.00
<b>2</b>	<b>Passiven</b>	<b>5'161'564.73</b>	<b>2'603'978.48</b>	<b>2'605'947.24</b>	<b>5'159'595.97</b>
<b>20</b>	<b>Fremdkapital</b>	<b>3'958'628.22</b>	<b>2'519'021.08</b>	<b>2'599'124.50</b>	<b>3'878'524.80</b>
<b>200</b>	<b>Laufende Verpflichtungen</b>	<b>5'442.90</b>	<b>1'499'510.18</b>	<b>1'494'546.78</b>	<b>10'406.30</b>
<b>2000</b>	<b>Laufende Verpflichtungen aus Lieferungen und Leistungen von Dritten</b>	<b>-1'140.50</b>	<b>1'466'359.93</b>	<b>1'465'219.43</b>	
2000.00	Kreditoren Sammelkonto	-1'140.50	1'330'882.53	1'329'742.03	0.00
2000.02	Kreditor AHV	0.00	58'400.20	58'400.20	0.00

Konto	Bilanz HRM 2 Bilanzgliederung HRM 2	Bestand per 01.01.2025	Veränderungen		Bestand per 31.12.2025
			Zuwachs	Abgang	
2000.03	Kreditor BVG	0.00	60'464.45	60'464.45	0.00
2000.04	Kreditor UVG	0.00	16'612.75	16'612.75	0.00
<b>2005</b>	<b>Interne Kontokorrente</b>	<b>553.90</b>	<b>32'400.25</b>	<b>29'327.35</b>	<b>3'626.80</b>
2005.00	Durchlaufende Beiträge	553.90	25'596.15	23'023.25	3'126.80
2005.92	Durchlaufkonto Steuern NEST	0.00	6'804.10	6'304.10	500.00
<b>2006</b>	<b>Depotgelder und Kautionen</b>	<b>6'029.50</b>	<b>750.00</b>		<b>6'779.50</b>
2006.00	Depotgelder und Kautionen	6'029.50	750.00		6'779.50
<b>201</b>	<b>Kurzfristige Finanzverbindlichkeiten</b>		<b>200'000.00</b>		<b>200'000.00</b>
<b>2014</b>	<b>Kurzfristiger Anteil langfristiger Verbindlichkeiten</b>		<b>200'000.00</b>		<b>200'000.00</b>
2014.00	Teiltilgung Festvorschuss UKB 184096-3548	0.00	200'000.00		200'000.00
<b>204</b>	<b>Passive Rechnungsabgrenzung</b>	<b>170'634.42</b>	<b>119'010.90</b>	<b>176'324.27</b>	<b>113'321.05</b>
<b>2040</b>	<b>Personalaufwand</b>	<b>4'050.85</b>	<b>63'276.20</b>	<b>7'670.60</b>	<b>59'656.45</b>
2040.00	Abgrenzung Personalaufwand	4'050.85	63'276.20	7'670.60	59'656.45
<b>2041</b>	<b>Sach- und übriger Betriebsaufwand</b>	<b>67'047.42</b>	<b>49'188.85</b>	<b>67'047.42</b>	<b>49'188.85</b>
2041.00	Abgrenzung Sach- u. übriger Betriebsaufwand	67'047.42	49'188.85	67'047.42	49'188.85
<b>2042</b>	<b>Steuern</b>		<b>716.70</b>	<b>716.70</b>	
2042.00		0.00	716.70	716.70	0.00
<b>2043</b>	<b>Transfers der Erfolgsrechnung</b>	<b>24'282.65</b>		<b>24'282.65</b>	
2043.00	Abgrenzung Transfers der Erfolgsrechnung	24'282.65		24'282.65	0.00
<b>2044</b>	<b>Finanzaufwand / Finanzertrag</b>	<b>32'216.75</b>	<b>5'829.15</b>	<b>33'650.15</b>	<b>4'395.75</b>
2044.00	Abgrenzung Finanzaufwand/-ertrag	32'216.75	5'829.15	33'650.15	4'395.75
<b>2045</b>	<b>Übriger betrieblicher Ertrag</b>	<b>196.75</b>		<b>196.75</b>	
2045.00	Abgrenzung übriger betrieblicher Ertrag	196.75		196.75	0.00
<b>2046</b>	<b>Passive Rechnungsabgrenzung Investitionsrechnung</b>	<b>42'000.00</b>		<b>42'000.00</b>	
2046.00	Abgrenzung Investitionsrechnung	42'000.00		42'000.00	0.00
<b>2049</b>	<b>Übrige passive Rechnungsabgrenzungen</b>	<b>840.00</b>		<b>760.00</b>	<b>80.00</b>
2049.01	Übrige passive Rechnungsabgrenzungen	760.00		760.00	0.00
2049.02	Mietdepots	80.00			80.00

Konto	Bilanz HRM 2 Bilanzgliederung HRM 2	Bestand per 01.01.2025	Veränderungen		Bestand per 31.12.2025
			Zuwachs	Abgang	
<b>206</b>	<b>Langfristige Finanzverbindlichkeiten</b>	<b>3'777'796.00</b>	<b>700'000.00</b>	<b>925'067.00</b>	<b>3'552'729.00</b>
<b>2064</b>	<b>Darlehen</b>	<b>3'700'000.00</b>	<b>700'000.00</b>	<b>900'000.00</b>	<b>3'500'000.00</b>
2064.01	Festdarlehen Raiffeisenbank Nr. 15218.37, Laufzeit 30.06.2025-30.06.2029	1'000'000.00			1'000'000.00
2064.05	Festdarlehen UKB Nr. 184096-3548, Laufzeit 01.02.2023-31.01.2026	600'000.00		200'000.00	400'000.00
2064.06	Fester Vorschuss RB, Nr. 437.689.859.8.1 Laufzeit 30.05.2023-30.05.2025	700'000.00		700'000.00	0.00
2064.08	Festvorschuss UKB Nr. 184096-3646, Laufzeit 29.11.2023-30.11.2027	400'000.00			400'000.00
2064.09	Festdarlehen Raiffeisenbank Nr. 181.494.069.2, Laufzeit 05.03.2024-05.03.2028	1'000'000.00			1'000'000.00
2064.10	Fester Vorschuss Nr. 554.225.140.5 Laufzeit 30.05.2025 - 30.05.2028	0.00	700'000.00		700'000.00
<b>2069</b>	<b>Übrige langfristige Finanzverbindlichkeiten</b>	<b>77'796.00</b>		<b>25'067.00</b>	<b>52'729.00</b>
2069.01	IHG Darlehen Bund (GEP)	12'800.00		3'400.00	9'400.00
2069.02	Darlehen Bund NRP 2013-2027	64'996.00		21'667.00	43'329.00
<b>208</b>	<b>Langfristige Rückstellungen</b>	<b>3'186.45</b>		<b>3'186.45</b>	
<b>2085</b>	<b>Rückstellungen aus übriger betrieblicher Tätigkeit</b>	<b>3'186.45</b>		<b>3'186.45</b>	
2085.00	Rückstellung für Pflegerestkosten	3'186.45		3'186.45	0.00
<b>209</b>	<b>Verbindlichkeiten Spezialfinanz./Fonds im FK</b>	<b>1'568.45</b>	<b>500.00</b>		<b>2'068.45</b>
<b>2090</b>	<b>Verbindlichkeiten gegenüber Spezialfinanzierungen im FK</b>	<b>1'000.00</b>	<b>500.00</b>		<b>1'500.00</b>
2090.00	Alllastensanierung Schiessstand Gurtellen	1'000.00	500.00		1'500.00
<b>2091</b>	<b>Verbindlichkeiten gegenüber Fonds im FK</b>	<b>568.45</b>			<b>568.45</b>
2091.02	Ersatzabgabe für Schutzraumbauten	568.45			568.45
<b>29</b>	<b>Eigenkapital</b>	<b>1'202'936.51</b>	<b>84'957.40</b>	<b>6'822.74</b>	<b>1'281'071.17</b>
<b>290</b>	<b>Spezialfinanzierungen im EK</b>	<b>110'074.78</b>		<b>6'513.37</b>	<b>103'561.41</b>
<b>2900</b>	<b>Spezialfinanzierungen im Eigenkapital</b>	<b>110'074.78</b>		<b>6'513.37</b>	<b>103'561.41</b>
2900.01	Lawinenverbauung Geissberg	60'792.75			60'792.75
2900.02	Spezialfinanzierung SH Dorf	38'991.53		6'513.37	32'478.16
2900.04	Schutzdamm Läubchälä	10'290.50			10'290.50
<b>291</b>	<b>Fonds im EK</b>	<b>125'880.60</b>	<b>33'089.58</b>	<b>309.37</b>	<b>158'660.81</b>
<b>2910</b>	<b>Fonds im Eigenkapital</b>	<b>59'168.40</b>	<b>33'089.58</b>		<b>92'257.98</b>
2910.02	Gestaltung Bahnhofplatz	682.25			682.25
2910.03	Abgaben Parkplätze	58'486.15			58'486.15

# Bilanz 2025

Einwohnergemeindeversammlung 20.05.2026

Konto	Bilanz HRM 2 Bilanzgliederung HRM 2	Bestand per 01.01.2025	Veränderungen		Bestand per 31.12.2025
			Zuwachs	Abgang	
2910.04	Einlage Tourismusgelder	0.00	33'089.58		33'089.58
<b>2911</b>	<b>Legate und Stiftungen ohne eigene Rechtspersönlichkeit im EK</b>	<b>66'712.20</b>		<b>309.37</b>	<b>66'402.83</b>
2911.01	Fonds Altersheim	19'815.90			19'815.90
2911.03	Tourismusförderung	36'780.35			36'780.35
2911.04	Spiel- und Begegnungsplatz	10'615.95		309.37	10'306.58
2911.06	Schützengesellschaft Altlastensanierung	-500.00			-500.00
<b>293</b>	<b>Vorfinanzierungen</b>	<b>100'000.00</b>			<b>100'000.00</b>
<b>2930</b>	<b>Vorfinanzierungen</b>	<b>100'000.00</b>			<b>100'000.00</b>
2930.01	Zivilschutzanlage Instandstellung	40'000.00			40'000.00
2930.02	Arnistrasse Sanierung	60'000.00			60'000.00
<b>299</b>	<b>Bilanzüberschuss/-fehlbetrag</b>	<b>866'981.13</b>	<b>51'867.82</b>		<b>918'848.95</b>
<b>2999</b>	<b>Kumulierte Ergebnisse der Vorjahre</b>	<b>866'981.13</b>	<b>51'867.82</b>		<b>918'848.95</b>
2999.01	Kumulierte Ergebnisse der Vorjahre	866'981.13	51'867.82		918'848.95
	<b>Total Aktiven</b>	<b>5'161'564.73</b>	<b>7'204'738.91</b>	<b>7'206'707.67</b>	<b>5'159'595.97</b>
	<b>Total Passiven</b>	<b>5'161'564.73</b>	<b>2'603'978.48</b>	<b>2'605'947.24</b>	<b>5'159'595.97</b>
	Aktivenüberschuss				0.00



## AUFTEILUNG DEFIZIT 2025

Gurtellen, 13. März 2026

Aufwand total	Fr.	2'310'486.06
Ertrag ohne Schülerpauschalen	Fr.	119'074.00
Defizit brutto	Fr.	2'191'412.06
1/3 Defizitanteil	Fr.	730'470.69
2/3 Defizitanteil	Fr.	1'460'941.37

### DEFIZITAUFTEILUNG

Formel für die Aufteilung des Defizites:

1/3 Defizitanteil : Gesamteinwohnerzahl x Einwohnerzahl pro Gemeinde

2/3 Defizitanteil: Gesamtschülerzahl x Schülerzahl pro Gemeinde

Einwohner per 31.12.2025      Schülerliste 2024/2025

<b>Göschenen</b>	546 Einwohner		27 Schüler	
1/3 Einwohner	Fr.	265'891		
2/3 Schüler	Fr.	402'504		Fr. 668'396
<b>Wassen</b>	448 Einwohner		46 Schüler	
1/3 Einwohner	Fr.	218'167		
2/3 Schüler	Fr.	685'748		Fr. 903'915
<b>Gurtellen</b>	506 Einwohner		25 Schüler	
1/3 Einwohner	Fr.	246'412		
2/3 Schüler	Fr.	372'689		Fr. 619'101
<b>Total</b>	<b>1500 Einwohner</b>	<b>730'471</b>	<b>98 Schüler</b>	<b>1'460'941</b>

### SCHÜLERPAUSCHALEN

Formel für die Aufteilung der Subventionen:

Schülerzahlen pro Abteilung x Schülerpauschalen (inkl. Kreisschulzuschlag)

	Schüler	Pauschale	KS-Zuschl.	Total	
Göschenen	10 KG	3'594	694	42'880	
	14 PS	4'388	694	71'148	
	3 OS	5'730	694	19'272	Fr. 133'300
Wassen	6 KG	3'594	694	25'728	
	27 PS	4'388	694	137'214	
	13 OS	5'730	694	83'512	Fr. 246'454
Gurtellen	3 KG	3'594	694	12'864	
	10 PS	4'388	694	50'820	
	11 OS	5'730	694	70'664	
	1 S*(OS)	5'730	0	5'730	Fr. 140'078

\*Sonderpädagogik

Total 98

### NETTODEFIZIT 2025 PRO GEMEINDE

<b>Göschenen</b>	668'396	./.	133'300	Fr.	535'095.59
<b>Wassen</b>	903'915	./.	246'454	Fr.	657'461.24
<b>Gurtellen</b>	619'101	./.	140'078	Fr.	479'023.24
<b>Defizitanteil nach Abzug der Subventionen</b>				Fr.	1'671'580.06